

UTENSILI ELETTRICI

TRAPANI
MARTELLI-TASSELLATORI
CAROTATORI E PERFORATORI
AVVITATORI
AVVITATORI AD IMPULSI
SMERIGLIATRICI
SEGHETTI-SEGHE
LEVIGATRICI-LUCIDATRICI

UTENSILI A BATTERIA

AVVITATORI
AVVITATORI AD IMPULSI
TRAPANI AVVITATORI
TRAPANI A PERCUSSIONE-
TASSELLATORI
SMERIGLIATRICI-LEVIGATRICI
SEGHETTI-SEGHE

UTENSILI VARI

ASPIRATORE, INCOLLATRICE,
RADIO, AVVIATORE AUTO, UNITÀ DI
MISURAZIONE AREE E ANGOLI
AFFILAPUNTE-TESTER
CIRCUITI LUCI-MORSE-SUPPORTI
LAMPAD E TORCE





17.MV SBLOCK
SVITANTE CONCENTRATO
PROTETTIVO SPRAY



17.MV CLEANER
SUPER SGRASSANTE PER
L'INDUSTRIA MECCANICA
SPRAY



17.MV ZINCO
ZINCANTE A FREDDO
SPRAY



17.MV LUB
GRASSO FILANTE
SPRAY



17.MV WELD
ANTIADESIVO PER SALDATURE
SPRAY



17.MV CUT
OLIO DA TAGLIO
SPRAY



17.MV KIT



17.MV LITHIUM
GRASSO AL LITIO
SPRAY






17.MV GLASS
PULITORE DELICATO
SPRAY




UTENSILI ELETTRICI		TRAPANI ROTATIVI	
54.HDE-6RQ	HDE-6RQ MILWAUKEE	TRAPANO ROTATIVO 725 WATT. REVERSIBILE ELETTRONICO CON VELOCITÀ VARIABILE SOTTO CARICO 0-2.680 G/ MIN. SCATOLA INGRANAGGI IN METALLO. MANDRINO AUTOBLOCCANTE 1-10 MM. SISTEMA QUIK-LOK. COPPIA MAX 30 NM. PESO KG. 1,4	
54.DE-13RP	DE-13RP MILWAUKEE	TRAPANO ROTATIVO 630 WATT. REVERSIBILE ELETTRONICO CON VELOCITÀ VARIABILE SOTTO CARICO 0-520 G/MIN. TECNOLOGIA IMB PER MIGLIORARE L'ACCOPPIAMENTO DEI COMPONENTI E INGRANAGGI PLANETARI. MANDRINO AUTOBLOCCANTE 1,5-13 MM.. COPPIA MAX 59 NM. FACILE ACCESSO ALLE SPAZZOLE. PESO KG. 2,1	
54.HDE-13RQX	HDE-13RQX MILWAUKEE	TRAPANO ROTATIVO 950 W. REVERSIBILE ELETTRONICO CON VELOCITÀ VARIABILE SOTTO CARICO 0-525 G/ MIN. COPPIA MAX 94 NM. MANDRINO AUTOSERRANTE IN METALLO 1,5-13 E BLOCCAGGIO AUTOMATICO DELL'ALBERO. QUIK-LOK PER SOSTITUZIONE CAVO. PESO KG. 2,0	
54.HDE-13RQD	HDE-13RQD MILWAUKEE	TRAPANO ROTATIVO 825 W AD ALTA COPPIA PER RIMESCOLAMENTI. REVERSIBILE ELETTRONICO CON VELOCITÀ VARIABILE SOTTO CARICO 0-355 G/MIN. COPPIA MAX 101 NM. MANDRINO IN METALLO A CHIAVE 1,5-13 MM.. FILETTO MANDRINO 1/2"X20. QUIK-LOK PER SOSTITUZIONE CAVO. PESO KG. 3,2	
54.HD2E-13R	HD2E-13R MILWAUKEE	TRAPANO ROTATIVO 705 WATT. DUE VELOCITÀ REVERSIBILE ELETTRONICO CON VELOCITÀ VARIABILE SOTTO CARICO 0-730/0-1540 G/MIN. CARCASSA INGRANAGGI IN METALLO. COPPIA MAX 60/35 NM. MANDRINO AUTOSERRANTE.. PESO KG. 2,7	
54.B2E-16RLD	B2E-16RLD MILWAUKEE	TRAPANO ROTATIVO 900 WATT. REVERSIBILE ELETTRONICO CON DUE VELOCITÀ SOTTO CARICO 100-450/300-1000 G/ MIN. COPPIA MAX 88/58 NM. MANDRINO A CHIAVE 3-16. FILETTO MANDRINO 18X2,5 PESO KG. 4,2	
54.B4-32	B4-32 MILWAUKEE	TRAPANO ROTATIVO 1050 WATT. CON QUATTRO VELOCITÀ SOTTO CARICO 115-160/190-260 G/MIN PER LAVORI DI FORATURA PESANTI FINO A MM. 32 NELL'ACCIAIO. COPPIA STATICA DI STALLO 200 NM. ATTACCO MORSA MK3. COLLARE 57 MM. ADATTO ALL'USO STAZIONARIO CON BANCO DI FORATURA MAGNETICO . PESO KG. 9,7	
6781	MAB 485 TARENZI	MACCHINA PERFORATRICE A BASE MAGNETICA MAB 485, V 230, POTENZA W 1150, TRASMISSIONE A BAGNO D'OLIO, CABLAGGIO INTERNO, NUOVO SERBATOIO SENZA INGOMBRO DUE VELOCITÀ ELETTRONICHE 50/250-180/450 CAPACITÀ CON FRESE KBK-KBL 12/40, MASCHIATURA M8-M16, FORATURA MM. 18, FRESE A CORONA MM. 12-40	

6784	MAB 840-02 TARENZI	<p>MACCHINA PERFORATRICE A BASE MAGNETICA ORIENTABILE MAB 840, V 230, POTENZA W 1800, QUATTRO VELOCITÀ ELETTRONICHE 40/110-65/175-140/370-220/600 CAPACITÀ CON FRESE KBK-KBL 12/100, CON FRESE KEL 20/50 MASCHIATURA M5-M30, FORATURA 31,75 MM, CORSA MM 255, KG. 25</p>	
UTENSILI ELETTRICI		TRAPANI A PERCUSSIONE	
54.SBE-600R	SBE-600R AEG	<p>TRAPANO A PERCUSSIONE W 600 AD UNA VELOCITÀ REVERSIBILE. ARRESTO PERCUSSIONE. ATTACCO DIRETTO BIT. ELETTRONICA VARIABILE CON PRESELETTORE DELLA VELOCITÀ A VUOTO 0-2.800 G/MIN, MANDRINO AUTOSERRANTE 1,5-13 IN METALLO. COPPIA 21 NM. PESO KG. 1,75</p>	
54.PDE-13RX	PDE-13RX AEG	<p>TRAPANO A PERCUSSIONE W 630 AD UNA VELOCITÀ REVERSIBILE. SISTEMA FIXTEC. ARRESTO PERCUSSIONE. ELETTRONICA VARIABILE CON PRESELETTORE DELLA VELOCITÀ SOTTO CARICO 0-1.500 G/MIN, MANDRINO AUTOSERRANTE 1,5-13 IN METALLO. ACCOPPIAMENTO TECNOLOGIA IMB. COPPIA 21 NM. PESO KG. 1,8</p>	
54.PDE-16RP	PDE-16RP AEG	<p>TRAPANO A PERCUSSIONE W 630 AD UNA VELOCITÀ REVERSIBILE. INGRANAGGI PLANETARI PER COPPIA DI 59 NM. ARRESTO PERCUSSIONE. ELETTRONICA VARIABILE CON PRESELETTORE DELLA VELOCITÀ SOTTO CARICO 0-520 G/MIN, MANDRINO AUTOSERRANTE 1,5-13 IN METALLO. ACCOPPIAMENTO CON TECNOLOGIA IMB. PESO KG. 2</p>	
54.PD2-18Z	PD2-18Z MILWAUKEE	<p>TRAPANO A PERCUSSIONE W 700 REVERSIBILE. 2 VELOCITÀ SINCRONIZZATE SOTTO CARICO 950 / 2250 G/MIN. BLOCCAGGIO DELLA PERCUSSIONE. COPPIA MAX 67 / 34 NM. MANDRINO A CHIAVE 1,5-13. CARCASSA INGRANAGGI IN METALLO RICOPERTA IN PLASTICA PESO KG. 2,7</p>	
54.PD2E-20RS	PD2E-20RS MILWAUKEE	<p>TRAPANO A PERCUSSIONE W 705 MANDRINO AUTOSERRANTE 1,5-13. 2 VELOCITÀ ELETTRONICHE VARIABILI E REVERSIBILI 0-750 / 0-1850 G/MIN SOTTO CARICO. INGRANAGGI SINCRONIZZATI. COPPIA MAX 50 / 25 NM.. PESO KG. 2,7</p>	
54.PD2E-22RS	PD2E-22RS MILWAUKEE	<p>TRAPANO A PERCUSSIONE W 850. 2 VELOCITÀ ELETTRONICA VARIABILI SOTTO CARICO 0-800 / 0-2000 G/MIN. SISTEMA ANTIVIBRAZIONI AVS. COPPIA MAX 56/ 32 NM. MANDRINO AUTOSERRANTE IN ACCIAIO 1,5-13. PESO KG. 2,9</p>	
54.PD2E-24RS	PD2E-24RS MILWAUKEE	<p>TRAPANO A PERCUSSIONE W 1.010. 2 VELOCITÀ 0-980 / 0-2300 G/MIN. SISTEMA ANTIVIBRAZIONI AVS. VANO INGRANAGGI TOTALMENTE ISOLATO. ATTACCO DIRETTO BIT. COPPIA MAX 54/ 30 NM. MANDRINO AUTOSERRANTE 1,5-13. PESO KG. 3</p>	

54.PD2E-24RST	PD2E-24RST MILWAUKEE	TRAPANO A PERCUSSIONE W 1.200. 2 VELOCITÀ ELETTRONICA VARIABILI 0-1.150 / 0-2700 G/MIN. SISTEMA ANTIVIBRAZIONI AVS. VANO INGRANAGGI TOTALMENTE ISOLATO. ATTACCO DIRETTO BIT. COPPIA MAX 56/ 32 NM. MANDRINO AUTOSERRANTE 1,5-13. PESO KG. 3	
54.SB2-35D	SB2-35D MILWAUKEE	TRAPANO A PERCUSSIONE W 1.010. IMPUGNATURA A DUE VELOCITÀ 650 / 1.350 G/MIN. ARRESTO DELLA PERCUSSIONE PER FORARE. COPPIA MAX 88 / 67 NM. MANDRINO A CHIAVE 3-16 PESO KG. 4,2	
54.T-TEC201	T-TEC201 MILWAUKEE	TRAPANO A PERCUSSIONE AVVITATORE W 750 REVERSIBILE. 2 VELOCITÀ ELETTRONICHE SOTTO CARICO 0-750 / 0-2.200 G/MIN. BLOCCAGGIO DELLA PERCUSSIONE E ATTACCO DIRETTO BIT. COPPIA MAX 58 / 30 NM. MANDRINO FIXTEC CON BLOCCAGGIO ALBERO. INGRANAGGI PLANETARI CON SISTEMA IMB PER UNA LUNGA DURATA. SISTEMA QUIK-LOK PER SOSTITUZIONE CAVO. PESO KG. 2,7	
54.SB2E-20RA-	SB2E-20RA AEG	TRAPANO AEG A PERCUSSIONE AVVITATORE REVERSIBILE W 800 CON DISPOSITIVO INTEGRATO DI ASPIRAZIONE A TURBINA. 2 VELOCITÀ SINCRONIZZATE SOTTO CARICO 0-800 / 0-2.000 G/MIN. SCATOLA INGRANAGGI ISOLATA IN METALLO. FRIZIONE DI SICUREZZA. SISTEMA ANTIVIBRAZIONI. BLOCCAGGIO DELLA PERCUSSIONE E ATTACCO DIRETTO BIT. PESO KG. 3,4	
UTENSILI ELETTRICI		TASSELLATORI SDS PLUS	
54.PFH-24E-	PFH-24E MILWAUKEE	MARTELLLO MULTIFUNZIONE 670 WATT SDS-PLUS . CON FRIZIONE DI SICUREZZA. BLOCCAGGIO DELLA ROTAZIONE PER SCALPELLATURA E SETTAGGIO ANGOLO DI SCALPELLATURA. VELOCITÀ SOTTO CARICO 0-660 G/MIN, PERCUSSIONE SOTTO CARICO 0-3800 COLPI/MIN ENERGIA 2.7J, VALIGIA IN DOTAZIONE. PESO KG. 2,4	
54.PFH-26	PFH-26 MILWAUKEE	MARTELLLO MULTIFUNZIONE 725 WATT . CON FRIZIONE DI SICUREZZA. VELOCITÀ SOTTO CARICO 0-1250 G/MIN, PERCUSSIONE SOTTO CARICO 4.500 COLPI/MIN ENERGIA 2.4J. TECNOLOGIA IMB PER MIGLIOR ACCOPPIAMENTO DEI COMPONENTI. VALIGIA IN DOTAZIONE. PESO KG. 2,4	
54.PLH-20	PLH-20 MILWAUKEE	TASSELLATORE SDS PLUS. 620 WATT. VELOCITÀ SOTTO CARICO 0-2700 G/MIN. FORZA COLPO SINGOLO 2,0 J. FRIZIONE DI SICUREZZA. SISTEMA ANTIVIBRAZIONI CON FORATURA SU CALCESTRUZZO 10.2 M/S2. LA VENTOLA PROTEGGE L'OPERATORE DAI DETRITI IN CASO DI LAVORI IN VERTICALE. PESO KG.1,9	
54.PLH-30E	PLH-30E MILWAUKEE	MARTELLLO ELETTROPNEUMATICO SCALPELLATORE 750 WATT SDS-PLUS DA 30 MM. ENERGIA D'IMPATTO 3,4 J. PERCUSSIONI SOTTO CARICO 0-4.200 N/MIN. VELOCITÀ SOTTO CARICO 0-740 G/MIN. FRIZIONE DI SICUREZZA. SISTEMA AVS ANTIVIBRAZIONE. SCATOLA INGRANAGGI IN MAGNESIO. ARRESTO ROTAZIONE. VALIGIA DI TRASPORTO. PESO KG. 3,6	









54.PLH-30QEX	PLH-30QEX MILWAUKEE	MARTELLLO ELETROPNEUMATICO SCALPELLATORE 750 WATT SDS-PLUS DA 30 MM. ENERGIA D'IMPATTO 3,4 J. PERCUSSIONI SOTTO CARICO 0-4.200 N/MIN. VELOCITÀ ELETTRONICA SOTTO CARICO 0-740 G/MIN. FRIZIONE DI SICUREZZA. SISTEMA AVS ANTIVIBRAZIONE. SCATOLA INGRANAGGI IN MAGNESIO. ARRESTO ROTAZIONE. FIXTEC PER CAMBIO UTENSILI. QUIK-LOK PER CAMBIO CAVO. VALIGIA DI TRASPORTO. PESO KG. 3,6	
54.PLH-32XE	PLH-32XE MILWAUKEE	MARTELLLO ELETROPNEUMATICO SCALPELLATORE 900 WATT. FIXTEC SDS-PLUS DA 32 MM SU NCEMENTO. ENERGIA D'IMPATTO 3,8 J. PERCUSSIONI SOTTO CARICO 0-4.500 N/MIN. VELOCITÀ ELETTRONICA SOTTO CARICO 0-800 G/MIN. FRIZIONE DI SICUREZZA. SISTEMA AVS ANTIVIBRAZIONE. SCATOLA INGRANAGGI IN MAGNESIO. ARRESTO ROTAZIONE. VALIGIA DI TRASPORTO. PESO KG. 3,6	
54.PHE-26R-	PHE-26R MILWAUKEE	MARTELLLO SCALPELLATORE 750 WATT SDS-PLUS DA 30 MM. ENERGIA D'IMPATTO 3 J. PERCUSSIONI SOTTO CARICO 0-3.900 N/MIN. VELOCITÀ SOTTO CARICO 0-670 G/MIN. SISTEMA AVS ANTIVIBRAZIONE. ARRESTO ROTAZIONE. VALIGIA DI TRASPORTO. PESO KG. 3,9	
54.PHE-40SQ-	PHE-40SQ MILWAUKEE	MARTELLLO DEMOLITORE 1.005 WATT SDS-MAX. CON FRIZIONE DI SICUREZZA. BLOCCAGGIO DELLA ROTAZIONE SINCRONIZZATO E 15 ANGOLI DI SCALPELLATURA. SELETTORE DELLA VELOCITÀ SOTTO CARICO 204-410 G/MIN CON ELETTRONICA PER MANTENIMENTO DELLA VELOCITÀ. ENERGIA 10,5 J. COLPI SOTTO CARICO 1.700-3.400 N/MIN. LED DI MANUTENZIONE. QUIK LOK PER SOSTITUZIONE CAVO. VALIGIA IN METALLO. PESO KG. 5,9	
UTENSILI ELETTRICI		MARTELLI-PERFORATORI	
54.KANGO-545S	KANGO-545S MILWAUKEE	MARTELLLO PERFORATORE 1.300 WATT SDS-MAX. ENERGIA D'IMPATTO 8,5 J. VELOCITÀ SOTTO CARICO 450 G/MIN. MODALITA' AVVIAMENTO E PERCUSSIONE MORBIDI. FRIZIONE DI SICUREZZA. SISTEMA AVS ANTIVIBRAZIONE. ARRESTO ROTAZIONE. VALIGIA DI TRASPORTO. PESO KG. 6,7.	
54.KANGO-950S	KANGO-950S MILWAUKEE	MARTELLLO PERFORATORE 1.700 WATT SDS-MAX . ENERGIA D'IMPATTO 20 J. FREQUENZA SOTTO CARICO 950-1.950 N/MIN. VELOCITÀ SOTTO CARICO 125-250 G/ MIN. ADATTO ALL'USO CON GENERATORI. FRIZIONE DI SICUREZZA. ELETTRONICA DIGITALE PER LA REGOLAZIONE DELLA POTENZA. TRE IMPUGNATURE ANTIVIBRAZIONE. LUBRIFICAZIONE AUTOMATICA. CARCASSA IN POLIAMMIDE RINFORZATA IN FIBRA DI VETRO E SCATOLA INGRANAGGI IN METALLO. VALIGIA IN METALLO. PESO KG. 11,8.	
UTENSILI ELETTRICI		DEMOLITORI	
54.KANGO-900S	KANGO-900S MILWAUKEE	MARTELLLO DEMOLITORE 1.600 WATT SDS-MAX . ENERGIA D'IMPATTO 20 J. FREQUENZA SOTTO CARICO 950-1.950 N/MIN. ADATTO ALL'USO CON GENERATORI. ELETTRONICA DIGITALE PER LA REGOLAZIONE DELLA POTENZA. TRE IMPUGNATURE ANTIVIBRAZIONE. LUBRIFICAZIONE AUTOMATICA. CARCASSA IN POLIAMMIDE RINFORZATA IN FIBRA DI VETRO E SCATOLA INGRANAGGI IN METALLO. VALIGIA IN METALLO. PESO KG. 11.	

UTENSILI ELETTRICI		CAROTATORI	
54.DD2E-160XE	DD2-160XE MILWAUKEE	CAROTATORE A SECCO 1500 WATT. FRIZIONE DI SICUREZZA, SCATOLA INGRANAGGI IN METALLO. MANDRINO FIXTEC. CAPACITÀ DI FORATURA 162 MM. DUE VELOCITÀ DI PERCUSSIONE 0-890/0-1770 G/MIN. COPPIA MAX (1°/2° VELOCITÀ) 50/35 NM. IMPUGNATURA ANTIVIBRAZIONI. PESO KG. 4,2	
54.DCM2-250C	DCM2-250C MILWAUKEE	MOTORE PER CAROTAGGIO CON CORONE DIAMANTATE AD UMIDO. POTENZA 2800 W. TRIPLA RIDUZIONE MECCANICA. PROTETTO CONTRO I SOVRACCARICHI. INNESTO RUBINETTO ACQUA INTEGRATO. VELOCITÀ 1°/2° 450/900 G/MIN. FORATURA 1°/2° VELOCITÀ 254-152 MM. ATTACCO CORONE 1 1/4"-7 PESO KG. 9	
54.DR-250TV	DR-250TV MILWAUKEE	SUPPORTO PER CAROTAGGIO. INCLINABILE 0-45° INDICATORE DI ANGOLO E PROFONDITÀ DI FORO. CONNESSIONE RAPIDA DEL MOTORE. FISSAGGIO TRAMITE FORO. REGOLAZIONE CON LIVELLA. ADATTA PER IL TRASPORTO MANUALE. CAPACITÀ FORATURA 250 MM. ALTEZZA 834 MM. DIMENSIONE BASE 276X467 MM. PESO KG. 10.0	

UTENSILI ELETTRICI		SCANALATORI	
54.WCE-30	WCE-30 MILWAUKEE	SCANALATORE DA MURO POTENZA 1500 WATT CON DISCO DA 125 MM. PROTEZIONE DA SOVRACCARICHI. PARTENZA LENTA. BLOCCAGGIO ALBERO. ATTACCO INTEGRATO PER ASPIRAZIONE. VELOCITÀ A VUOTO 9500 G/MIN. LARGHEZZA TAGLIO 15-26 MM. PROFONDITÀ DI TAGLIO 8-30 MM. PESO KG. 4,3	
54.WCS-45	WCS-45 MILWAUKEE	SCANALATORE DA MURO POTENZA 1900 WATT CON DISCO DA 150 MM. LARGHEZZA DI TAGLIO REGOLABILE. PROTEZIONE DA SOVRACCARICHI. PARTENZA LENTA. BLOCCAGGIO ALBERO. ATTACCO INTEGRATO PER ASPIRAZIONE. VELOCITÀ A VUOTO 5800 G/MIN. LARGHEZZA TAGLIO 6-45 MM. PROFONDITÀ DI TAGLIO 0-45 MM. PESO KG. 6,6	
54.WCE-65	WCE-65 MILWAUKEE	SCANALATORE DA MURO POTENZA 2300 WATT CON DISCO DA 230 MM. LARGHEZZA DI TAGLIO REGOLABILE. PROTEZIONE DA SOVRACCARICHI. PARTENZA LENTA. BLOCCAGGIO ALBERO. ATTACCO INTEGRATO PER ASPIRAZIONE. VELOCITÀ A VUOTO 6600 G/MIN. LARGHEZZA TAGLIO 17-56 MM. PROFONDITÀ DI TAGLIO 10-65 MM. PESO KG. 8,7	




UTENSILI ELETTRICI		AVVITATORI A FILO	
54.DWSE-4000Q-	DWSE-4000Q MILWAUKEE	AVVITATORE REVERSIBILE 725 W, AD ALTA VELOCITÀ VARIABILE DA 0 A 4000 G/MIN. SCATOLA INGRANAGGI IN METALLO. ATTACCO BIT 1/4" COPPIA MAX 20 NM, QUICK-LOK PER IL CAVO. PESO KG. 1,3	

UTENSILI ELETTRICI		AVVITATORI AD IMPULSI A FILO	
54.SCDE-4000Q	SCDE-4000Q MILWAUKEE	AVVITATORE PER CARTONGESSO 550 W, AD ALTA VELOCITÀ VARIABILE CON CONTROLLO ELETTRONICO. DA 0 A 3600 G/ MIN. ATTACCO BIT 1/4". QUIK-LOK PER IL CAVO. ATTACCO MAGNETICO. PESO KG. 1,3	
54.IPWE-400RQ	IPWE-400RQ MILWAUKEE	AVVITATORE A IMPULSI ATTACCO 1/2" REVERSIBILE. POTENZA 725 W, CAPACITÀ VITI M 12 - M20. GIRI 0 -1700 G/MIN. COPPIA 400 NM, COLPI 1000-2600 IPM. CAVO QUIK-LOK. PESO KG. 2,7	
54.IPWE-520RQ	IPWE-520RQ MILWAUKEE	AVVITATORE A IMPULSI REVERSIBILE ATTACCO 3/4". POTENZA 725 W. CONSIGLIATO PER BULLONI M16 - M24. GIRI 0-1700 G/MIN. COPPIA 520 NM, COLPI 1000-2500 IPM. CAVO QUIK-LOK. PESO KG. 2,8	
UTENSILI ELETTRICI		ASPIRATORI	
4678	AERO 20-01 NILFISK	ASPIRAPOLVERE E LIQUIDI NILFISK AERO 20 01 INOX 1300 W. VOLTAGGIO 230 V. ASPIRAZIONE MBAR 180. PORTATA ARIA 3.600 L/MIN.. SERBATOIO LT. 20. FILTRO A CARTUCCIA. DECIBEL 67. PRESA PER UTENSILE ELETTRICO. PULIZIA AUTOMATICA DEL FILTRO	
4685	MAXXI WD 3 NILFISK	ASPIRAPOLVERE E LIQUIDI NILFISK MAXXI WD 3 DA LT. 35 1500 W. VOLTAGGIO 230 V. ASPIRAZIONE MBAR 210. PORTATA ARIA 2.900 L/MIN.. SERBATOIO LT. 35. FILTRO PANNO LAVABILE. DECIBEL 67. PRESA PER UTENSILE ELETTRICO. PESO KG. 8	
4686	ATTIX 50 - 01PC NILFISK	ASPIRAPOLVERE E LIQUIDI NILFISK ATTIX 50 - 01PC DA LT. 47 1500 W. VOLTAGGIO 230 V. ASPIRAZIONE MBAR 250. PORTATA ARIA 3.700 L/MIN.. SERBATOIO LT. 47. FILTRO A CARTUCCIA PET LAVABILE . DECIBEL 59. PRESA PER UTENSILE ELETTRICO. PULIZIA AUTOMATICA DEL FILTRO. PESO KG. 11	
4687	MAXXI WD7-4DUO NILFISK	ASPIRAPOLVERE E LIQUIDI NILFISK MAXXI WD7-4DUO DA LT. 75.1500 W. VOLTAGGIO. DUE MOTORI DA 230 V. ASPIRAZIONE MBAR 215. PORTATA ARIA 4.100 L/MIN.. SERBATOIO LT. 75. FILTRO PANNO LAVABILE. DECIBEL 69. TUBO DI SCARICO LIQUIDI. PESO KG. 22	


UTENSILI ELETTRICI		SMERIGLIATRICI 115 - 125	
54.AGS-15/125C	AGS-15/125C AEG	SMERIGLIATRICE ANGOLARE 125 MM. 1500 WATT 7.600 G/MIN. MOTORE PROTETTO CON RESINA EPOSSIDICA PROGETTATA PER DISCHI LAMELLARI. VELOCITÀ COSTANTE E AVVIAMENTO MORBIDO. TESTATA INGRANAGGI IN METALLO. TAGLIO MM. 33. KG. 2,4	
54.AG-8/115	AG-8/115 MILWAUKEE	SMERIGLIATRICE ANGOLARE 115 MM. 750 W, 10.000 G/ MIN. TAGLIO 33 MM. BLOCCO ALBERO. MOTORE PROTETTO CON RESINA EPOSSIDICA. PESO KG. 1,8	
54.AG-11/125X PRENDERÀ ART. 54.AG-12/125X	AG-11/125X MILWAUKEE	SMERIGLIATRICE ANGOLARE 125 MM. 1.100 W, 0-10.000 G/MIN. TAGLIO 33 MM. SISTEMA FIXTEX PER SOSTITUZIONE RAPIDA DEI DISCHI. MOTORE PROTETTO CON RESINA EPOSSIDICA PESO KG. 2,4	
54.AG13-125X	AG13-125X MILWAUKEE	SMERIGLIATRICE ANGOLARE 125 MM. 1.250 W, 11.000 G/ MIN. TAGLIO 33 MM. SISTEMA FIXTEX PER SOSTITUZIONE RAPIDA DEI DISCHI. MOTORE PROTETTO CON RESINA EPOSSIDICA PESO KG. 2,5	
54.AG-15/125XC-	AG-15/125XC MILWAUKEE	SMERIGLIATRICE ANGOLARE 125 MM. 1.500 W, 11.000 G/ MIN. TAGLIO 33 MM. SISTEMA FIXTEX PER SOSTITUZIONE RAPIDA DEI DISCHI. MOTORE PROTETTO CON RESINA EPOSSIDICA. VELOCITÀ COSTANTE SOTTOCARICO. RELAIS DI SOTTOVOLTAGGIO. SENZA SISTEMA AUTOBILANCIANTE. PESO KG. 2,5	
54.AG16-125XE	AG16-125XE MILWAUKEE	SMERIGLIATRICE ANGOLARE 125 MM. POTENZA 1.520 W, VELOCITÀ 2600-11000 G/MIN. TAGLIO 33 MM. CONTROLLO ELETTRONICO DELLA VELOCITÀ. MOTORE PROTETTO CON RESINA EPOSSIDICA. SISTEMA FIXTEX PER SOSTITUZIONE RAPIDA DEI DISCHI, AVVIAMENTO MORBIDO, PROTEZIONE PER SOVRACCARICO. PESO KG. 2,5	
54.AG16-125XEINOX	AG16-125XE INOX MILWAUKEE	SMERIGLIATRICE ANGOLARE 125 MM. IDEALE PER DISCHI LAMELLARI SU METALLO. POTENZA 1.520 W, VELOCITÀ 2000-7600 G/MIN. TAGLIO 33 MM. CONTROLLO ELETTRONICO DELLA VELOCITÀ. MOTORE PROTETTO CON RESINA EPOSSIDICA. SISTEMA FIXTEX PER SOSTITUZIONE RAPIDA DEI DISCHI, AVVIAMENTO MORBIDO, PROTEZIONE PER SOVRACCARICO. PESO KG. 2,5	
UTENSILI ELETTRICI		SMERIGLIATRICI 150 - 230	
54.AGV16-180XC	AGV16-180XC MILWAUKEE	SMERIGLIATRICE ANGOLARE 180 MM. POTENZA 1.520 W, VELOCITÀ 7600 G/MIN. TAGLIO 58 MM. AUTOBALANCER PER RIDURRE LE VIBRAZIONI. MOTORE PROTETTO CON RESINA EPOSSIDICA. SISTEMA FIXTEX PER SOSTITUZIONE RAPIDA DEI DISCHI, AVVIAMENTO MORBIDO, PROTEZIONE DA SOVRACCARICO. INTERRUOTTORE DI SICUREZZA. LIMITATORE DI GIRI. VELOCITÀ COSTANTE. PESO KG. 2,9	



54.AG-21/230E	AG-21/230E MILWAUKEE	SMERIGLIATRICE ANGOLARE 230 MM. POTENZA 2.100 W, VELOCITÀ 6600 G/MIN. TAGLIO 68 MM. MOTORE PROTETTO CON RESINA EPOSSIDICA. PROTEZIONE DI SICUREZZA CON MORSETTO A RILASCIO VELOCE. STACCO AUTOMATICO DEI CARBONCINI USURATI. PESO KG. 5,1	
54.AGV21-230E	AGV21-230E MILWAUKEE	SMERIGLIATRICE ANGOLARE 230 MM. POTENZA 2.100 W, VELOCITÀ 6600 G/MIN. TAGLIO 68 MM. AUTOBALANCER PER RIDURRE LE VIBRAZIONI. MOTORE PROTETTO CON RESINA EPOSSIDICA. IMPUGNATURA ANTIVIBRAZIONE AVS. PULSANTE DEADMAN. STACCO AUTOMATICO DEI CARBONCINI. FLANGIA FIXTEC. INTERRUOTTORE DI SICUREZZA DMS. PESO KG. 5,5	
54.AG-24/230E-	AG-24/230E MILWAUKEE	SMERIGLIATRICE ANGOLARE 230 MM. POTENZA 2.400 W, VELOCITÀ 6600 G/MIN. TAGLIO 68 MM. MOTORE PROTETTO CON RESINA EPOSSIDICA. IMPUGNATURA ANTIVIBRAZIONE AVS. PULSANTE DEADMAN SENZA FUNZIONE LOCK OUT. PESO KG. 5,3	
54.AGV24-230GE	AGV24-230GE MILWAUKEE	SMERIGLIATRICE ANGOLARE 230 MM. POTENZA 2.400 W, VELOCITÀ 6600 G/MIN. TAGLIO 68 MM. AUTOBALANCER PER RIDURRE LE VIBRAZIONI DEL DISCO. MOTORE PROTETTO CON RESINA EPOSSIDICA. IMPUGNATURA ANTIVIBRAZIONE AVS. FUNZIONE SOFTSTART E LINE-LOCK. FIXTEC. PESO KG. 5,5	

UTENSILI ELETTRICI
SMERIGLIATRICI DIRITTE




54.DGL-34	DGL-34 MILWAUKEE	SMERIGLIATRICE DIRITTA GAMBO LUNGO 500 W. DIAMETRO ATTACCO 6 MM. , VELOCITÀ A VUOTO 34.000 G/MIN. DOPPI CUSCINETTI LUNGO TUTTO L'ALBERO. DIAMETRO 40 MM DIAMETRO PERNO SMERIGLIO 25 MM MOLA.. PESO KG. 1,8	
54.DG-30E	DG-30E MILWAUKEE	SMERIGLIATRICE DIRITTA COLLARE DA 43 MM. PER L'UTILIZZO FISSO CON SUPPORTI. 500 W. DIAMETRO ATTACCO 6 MM., VELOCITÀ A VUOTO 10.000-30.000 G/MIN. CARCASSA ANT. METALLICA PER ROTAZIONE EQUILIBRATA. DIAMETRO MOLA 40 MM, DIAMETRO PERNO SMERIGLIO 25 MM. PESO KG. 1,3	
54.DGL-30E	DGL-30 MILWAUKEE	SMERIGLIATRICE DIRITTA GAMBO LUNGO. VELOCITÀ VARIABILE A VUOTO 10.000-30.000 G/MIN. POTENZA 600 W. DIAMETRO ATTACCO 6 MM. SCATOLA INGRANAGGI DI PRECISIONE E DOPPI CUSCINETTI LUNGO TUTTO L'ALBERO. DIAMETRO MOLA 40 MM, DIAMETRO PERNO SMERIGLIO 25 MM MOLA.. PESO KG. 1,9	

UTENSILI ELETTRICI
SEGHETTI ALTERNATIVI


54.STEP70	54.STEP70 AEG	SEGHETTO ALTERNATIVO AEG STEP 70. ELETTRONICO. TAGLI OBLIQUI 45°. LAMA OSCILLANTE REGOLABILE SU 4 POSIZIONI. POTENZA 500 W. PROFONDITÀ DI TAGLIO LEGNO MM. 70. PESO KG. 1,9	
------------------	--------------------------	---	---

54.FSPE-110X	FSPE-110QX MILWAUKEE	SEGNETTO ALTERNATIVO POTENZA 730 WATT. PROFONDITA' DI TAGLIO LEGNO/ALLUMINIO/METALLO 135/30/10 MM. CORSE A VUOTO 500-3000 N/MIN. TAGLI ANGOLARI SINO 45°. SISTEMA FIXTEC PER CAMBIO LAMA SENZA CHIAVI. SISTEMA INTEGRATO SOFFIAGGIO E ASPIRAZIONE DELLE POLVERI. BASSE VIBRAZIONI CON SOFTGRIP QUATTRO POSIZIONI DI OSCILLAZIONE. CORSA LAMA 26 MM. PESO KG 2,5	
54.JSPE-135TX	JSPE-135TX MILWAUKEE	SEGNETTO ALTERNATIVO POTENZA 750 WATT. PROFONDITA' DI TAGLIO LEGNO/ALLUMINIO/METALLO 135/30/10 MM. CORSE A VUOTO 800-3000 N/MIN CON AVVIAMENTO DOLCE. TAGLI ANGOLARI SINO 45°. SISTEMA FIXTEC PER CAMBIO LAMA SENZA CHIAVI. SISTEMA INTEGRATO REGOLABILE DI SOFFIAGGIO E ASPIRAZIONE DELLE POLVERI. BASSE VIBRAZIONI. LUCE A LED. GUIDA DI PRECISIONE DELLA LAMA. BASSE VIBRAZIONI CON SOFTGRIP. CORSA LAMA 26 MM. PESO KG 2,5	


UTENSILI ELETTRICI
SEGACCI DIRITTI







54.SSD-1100X	SSD-1100X MILWAUKEE	SEGA ORRIZZONTALE SAWZALL POTENZA 1.100 WATT. SISTEMA DI PROTEZIONE COLPI. FIXTEC PER RAPIDA SOSTITUZIONE DELLA LAMA. VELOCITÀ ELETTRONICA DA 0-2.900 CORSE/MIN REGOLABILE SULL'INTERRUTTORE. AZIONE PENDOLARE COSTANTE. CORSA DELLA LAMA 28 MM. PROTEZIONE DI SICUREZZA PER LE DITA. PESO KG. 3,4	
54.SSE-1000QX-	SSE-1000QX MILWAUKEE	SEGA ORRIZZONTALE SAWZALL POTENZA 1.000 WATT. SISTEMA DI PROTEZIONE COLPI. FIXTEC PER RAPIDA SOSTITUZIONE DELLA LAMA. VELOCITÀ ELETTRONICA DA 0-2.800 CORSE/MIN. CORSA DELLA LAMA 32 MM. ANTIVIBRAZIONI. QUICK-LOK PER SOSTITUZIONE CAVO. SCATOLA INGRANAGGI COMPLETAMENTE ISOLATA. PESO KG. 3,7	
54.SSPE-1300SQ	SSPE-1300SQ MILWAUKEE	SEGA ORRIZZONTALE POTENZA 1.300 WATT. SISTEMA DI PROTEZIONE COLPI. SISTEMA AVS. FRIZIONE DI PROTEZIONE. ATTACCO UNIVERSALE 1/2". VELOCITÀ ELETTRONICA DA 0-3.000 CORSE/MIN REGOLABILE SULL'INTERRUTTORE. AZIONE PENDOLARE COSTANTE. FIXTEC PER RAPIDA SOSTITUZIONE DELLA LAMA. PROFONDITA' DI TAGLIO REGOLABILE. CORSA DELLA LAMA 32 MM RUOTABILE DI 180°. SOFTGRIP. PROTEZIONE DI SICUREZZA PER LE DITA. PESO KG. 3,9	

UTENSILI ELETTRICI
SEGA A NASTRO PER METALLI

54.HBS-120E-	HBS-120E MILWAUKEE	SEGA A NASTRO PORTATILE POTENZA 800 WATT. GUIDE LAMA DI PRECISIONE. SOSTITUZIONE LAMA SENZA UTENSILI. LAMA 1.140X13X0,5 MM. CARBONCINI ACCESSIBILI. SUPERFICIE 0-110 METRI/MIN. CAPACITÀ MAX DI TAGLIO 125X135 MM. PESO KG. 7,7	
---------------------	-------------------------------	---	---

UTENSILI ELETTRICI
SEGHE CIRCOLARI PER LEGNO

54.CS-55	CS-55 MILWAUKEE	SEGA CIRCOLARE PER LEGNO POTENZA 1.050 WATT. PROFONDITÀ DI TAGLIO A 90°/45° 0-56/0-37 MM. LAMA / ALBERO 165/30 MM. VELOCITÀ A VUOTO 5.100 G/MIN. FRENO MOTORE ELETTRONICO. BLOCCAGGIO ALBERO. ACCESSO AI CARBONCINI FACILITATO. PESO KG. 3,6	
-----------------	----------------------------	--	---

54.CS-60	CS-60 MILWAUKEE	SEGA CIRCOLARE PER LEGNO POTENZA 1.600 WATT. PROFONDITÀ DI TAGLIO 61 MM. LAMA / ALBERO 184/30 MM. VELOCITÀ A VUOTO 5.800 G/MIN. PESO KG. 4,8	
54.SCS-65Q	SCS-65Q MILWAUKEE	SEGA CIRCOLARE PER LEGNO POTENZA 1.900 WATT. PROFONDITÀ DI TAGLIO A 90°/45° 0-65/0-52 MM. LAMA / ALBERO 190/30 MM. VELOCITÀ A VUOTO 5.800 G/MIN. FRENO MOTORE ELETTRONICO. BLOCCAGGIO ALBERO. ASPIRAZIONE INTEGRATA. CAMBIO CAVO QUIK-LOK. PESO KG. 5,5	
UTENSILI ELETTRICI		SEGA CIRCOLARE PER METALLI	
54.MCS-65	MCS-65 MILWAUKEE	SEGA CIRCOLARE PER METALLO TAGLIO A SECCO. POTENZA 1.500 WATT. TAGLIA ACCIAIO, INOX, ALLUMINIO, PANNELLI ISOLANTI. PROFONDITÀ DI TAGLIO 90° 65 MM. RACCOLTA TRUCIOLI. LAMA 203 MM. (8"). VELOCITÀ A VUOTO 4.000 G/MIN. PESO KG. 5,7	
UTENSILI ELETTRICI		TRONCATRICE VELOCE PER METALLI	
54.CHS-355	CHS-355 MILWAUKEE	TRONCATRICE VELOCE PER METALLO TAGLIO A SECCO CON DISCHI ABRASIVI MM. 355X2,5 FORO 25,4. POTENZA 2.300 WATT. PARTENZA ELETTRONICA LENTA. BLOCCO ALBERO PER CAMBIO VELOCE. SGANCIO RAPIDO DEL PEZZO. BASAMENTO ROBUSTO. IDEALE PER LA LAVORAZIONE DI STRUTTURE METALLICHE. CAPACITÀ DI TAGLIO 90° PROFILI QUADRI MM. 115X115, RETTANGOLARI MM. 150X70, A L MM. 130X130, TUBOLARI MM. 125. VELOCITÀ A VUOTO 3.800 G/MIN. PESO KG. 17,5	
UTENSILI ELETTRICI		TRONCATRICE RADIALE	
54.MS-305DB	MS-305DB MILWAUKEE	TRONCATRICE RADIALE 1800 W COMPLETA DI CAVALLETTO PER LEGNO. ANGOLO DI TRONCATURA REGOLABILE DI 0,1°. POTENZA COSTANTE. ASPIRAZIONE INTEGRATA. PARTENZA ELETTRONICA MORBIDA. INCLINAZIONE 55° A SINISTRA E 60° A DESTRA. MORSETTO FERMAPEZZO. STOP DI TRONCATURA PREFISSATI. VELOCITÀ SOTTO CARICO 3200 G/MIN. PESO KG. 29,5	
UTENSILI ELETTRICI		LUCIDATRICE	
54.AP12-E	AP12-E MILWAUKEE	LUCIDATRICE CON DISCO 150 MM. 1.250 W. NUOVO DIGITAL ELETTRONIC, CHE OFFRE PRESELEZIONE DELLA VELOCITÀ VARIABILE 900-2.500 G/MIN, AVVIO DOLCE, PROTEZIONE DEL MOTORE DA SOVRACCARICHI E LIMITAZIONE DELLA VELOCITÀ IN ASSENZA DI CARICO E BLOCCO DELL'ALBERO. PESO KG. 2,2	



54.AS12-E	AS12-E MILWAUKEE	LEVIGATRICE ANGOLARE CON DISCO 180 MM. 1.200 W, VELOCITÀ 1.800-4.800 G/MIN. NUOVO DIGITAL ELETTRONIC, CHE OFFRE PRESELEZIONE DELLA VELOCITÀ VARIABILE. AVVIO DOLCE, PROTEZIONE DEL MOTORE DA SOVRACCARICHI E LIMITAZIONE DELLA VELOCITÀ IN ASSENZA DI CARICO. SPAZZOLE CON DISTACCO AUTOMATICO. PESO KG. 2,5	
UTENSILI ELETTRICI		LEVIGATRICI	
54.ROS-150E	ROS-150E MILWAUKEE	LEVIGATRICE ROTOORBITALE DISCO DA 150 MM. POTENZA 450 WATT. VELOCITÀ 4.000-5.500 G/MIN. ASPIRAZIONE CON TURBINA E SACCHETTO. 6 FORI DI ASPIRAZIONE. ORBITA OSCILLAZIONI 7 MM. OSCILLAZIONI 8.000-11.000 G/MIN. PESO KG. 2,5	
54.POS-13	POS-13 MILWAUKEE	LEVIGATRICE ORBITALE PALMARE POTENZA 200 WATT PIASTRA DA MM. 80X130. DISPOSITIVO DI ASPIRAZIONE INTEGRATO. DOPPIO SISTEMA DI FISSAGGIO CARTA CON VELCRO 80X133 MM. E PINZE 80X166 MM. ORBITA OSCILLAZIONI 2 MM. OSCILLAZIONI 26.000 G/MIN. PESO KG. 1,3	
54.PDS-13-	PDS-13 MILWAUKEE	LEVIGATRICE ORBITALE PALMARE POTENZA 200 WATT PIASTRA A DELTA. DISPOSITIVO DI ASPIRAZIONE INTEGRATO. DOPPIO SISTEMA DI FISSAGGIO CARTA CON VELCRO 80X133 MM. E PINZE 80X166 MM. ORBITA OSCILLAZIONI 2 MM. OSCILLAZIONI 26.000 G/MIN. PESO KG. 1,3	
54.PRS-125E-	PRS-125E MILWAUKEE	LEVIGATRICE ROTOORBITALE PALMARE POTENZA 200 WATT. DISCO DA 125 MM VELCRATO. VELOCITÀ VARIABILE. DISPOSITIVO DI ASPIRAZIONE ECCELLENTE. ORBITA OSCILLAZIONI 2 MM. OSCILLAZIONI 14.000-26.000 G/MIN. PESO KG. 1,3	
54.HBSE-75S	HBSE-75S MILWAUKEE	LEVIGATRICE A NASTRO POTENZA 1.010 WATT. REGOLAZIONE ELETTRONICA DELLA VELOCITÀ 200-380 M/ MIN. RUOTE NASTRO CON BLOCCO DI SICUREZZA. FACILE SOSTITUZIONE DEL NASTRO. ASPIRAZIONE INTEGRATA. POSSIBILE USO A BANCO. NASTRO 533X75 MM. PESO KG. 3,8	
54.BS-100LE	BS-100LE MILWAUKEE	LEVIGATRICE A NASTRO POTENZA 1.150 WATT. PRESELEZIONE ELETTRONICA DELLA VELOCITÀ. VELOCITÀ 230-400 M/MIN. ASPIRAZIONE CON TURBINA E SACCHETTO. USO ANCHE A BANCO. SUPERFICIE DI LAVORO 100X160 MM. LUNGHEZZA NASTRO 620X100 MM. PESO KG. 5,3	
UTENSILI ELETTRICI		CESOIA / RODITRICE	
54.S2,5	S2,5 MILWAUKEE	CESOIA PER TAGLIO LAMIERA POTENZA WATT 500. TAGLIO ACCIAIO 400N / 600N / 800N - MM 2,5/2/1,5. TESTA CON LAMA A 4 POSIZIONI. TAGLIENTI SEMPRE AFFILATI. SCATOLA INGRANAGGI IN LEGA DI MAGNESIO PRESSOFUSA. VELOCITÀ DI TAGLIO 5-7 M/MIN. RAGGIO MIN. 20 MM. FREQUENZA 1350 G/MIN. PROTEZIONE MANO. PESO KG. 2,2	

54.N2Q	N2Q MILWAUKEE	RODITRICE PER TAGLIO LAMIERA POTENZA WATT 500. TAGLIO ACCIAIO 400N / 600N / 800N - MM. 2,0/1,5/1,0. TAGLIO DIRITTI E CURVI. SCATOLA INGRANAGGI IN METALLO. VELOCITÀ DI TAGLIO MAX 1,3 M/MIN. RAGGIO MIN. 4 MM. DIREZIONE REGOLABILE DI 90° E IDONEA PER LAMIERE ONDULATE E TRAPEZOIDALI. FREQUENZA 1350 G/ MIN. QUIK-LOK PER SOSTITUZIONE CAVO. PESO KG. 1,8	
UTENSILI ELETTRICI		FRESATRICE VERTICALE / PIALLA / INTESTATRICE	
54.OFSE-1000	OFSE-1000 MILWAUKEE	FRESATRICE VERTICALE POTENZA 1010 WATT. CORSA 50 MM. PROFONDITÀ 0-50 MM. ATTACCO 6-8-1/4" MM. VELOCITÀ A VUOTO 8.000-25.000. PRESELEZIONE ELETTRONICA DELLA VELOCITÀ, PARTENZA LENTA E LIMITAZIONE DEI GIRI A VUOTO. BLOCCAGGIO ALBERO. PREDISPOSIZIONE ASPIRAZIONE. PESO KG. 2,9	
54.PR2,5-102-	PR2,5-102 MILWAUKEE	PIALLA POTENZA 800 WATT ALBERO BILANCIATO. LARGHEZZA DI PIALLATURA 102 MM. PROFONDITÀ DI PIALLATURA 0-22 MM. PROFONDITÀ DI TAGLIO 0-2,5 MM. PROTEZIONE AUTOMATICA LAMA. VELOCITÀ A VUOTO 13.500 G/MIN. LAMA REVERSIBILE AL TUNGSTENO. ATTACCO PER ASPIRAZIONE POLVERI. PESO KG. 3,5	
54.PJ-710	PJ-710 MILWAUKEE	INTESTATRICE LAMELLARE DA 710 WATT. PROFONDITÀ 19 MM. BLOCCAGGIO ALBERO. REGOLAZIONE PROFONDITÀ DI TAGLIO. 6 POSIZIONI DI TAGLIO. INCLINAZIONE VARIABILE. DUE COLONNE GUIDA. VELOCITÀ A VUOTO 10.000 G/MIN. ASPIRAZIONE INTEGRATA. DIAMETRO LAMA 100 MM. PESO KG. 2,9	
UTENSILI ELETTRICI		TERMOSOFFIATORE	
54.PT-600EC	PT-600EC AEG	TERMOSOFFIATORE 2.000 W. PORTATA D'ARIA 300/500 L/ MIN. REGOLAZIONE ELETTRONICA DELLA TEMPERATURA 90-600 °C. PESO KG. 0,6	
28.3250GE	3250GE SCU	TERMOSOFFIATORE PROFESSIONALE, ROBUSTO E POTENTE. REGOLAZIONE ELETTRONICA GRADUALE DI RISCALDAMENTO DA 50°C A 630°C. VISUALIZZATORE DELLA TEMPERATURA A CRISTALLI LIQUIDI. V.230 - POTENZA 2000 Watt.	
UTENSILI A BATTERIA		LAMPADINE-TORCE	
54.HL-	HL AEG	LAMPADA AL LITIO 12 V RICARICABILE SENZA BATTERIA	

27.9020/12-	9020/12 STAWILLE	LAMPADA FLUORESCENTE MINILUX DI DIMENSIONI RIDOTTE 4W 12V DOTATA DI PRESA ACCENDISIGARI	
27.9020/24-	9020/24 STAWILLE	LAMPADA FLUORESCENTE MINILUX DI DIMENSIONI RIDOTTE 4W 24V DOTATA DI MORSETTI	
51.413330-EU-	LAMPADA A BATTERIA DA 30 LED	LAMPADA A BATTERIA A 30 LEDS, GANCIO GIREVOLE. RICARICA IN 1 ORA, INFRANGIBILE	
81.PE2140010245	PE2140010245 PELI	TORCIA ALLO XENON SUBAQUEA 100 MT. CLIP DI AGGANCIO CERTIFICAZIONI ATEX II 3 G EEX NL IIC T5 135°C. TASCABILE. 2 PILE ALCALINE AAA	
81.PE2220010245	PE2140010245 PELI	TORCIA CON DUE LED BIANCHI E LUMINOSI (NON HA BISOGNO DI RICAMBIO) E CLIP DI AGGANCIO. SI ACCENDE RIBALTANDO LA TESTINA CHE RUOTA A 180°. SI PUO' USARE SENZA MANI, ATTACCATA AD UN BERRETTO, UN CASCO, UNA TASCA. RESISTENTE ALL'ACQUA. 2 PILE AL LITIO.	
81.PE1900016245	PE1900016245 PELI	TORCIA ALLO XENON SUBAQUEA. CON DEVIATORE DI LUCE. 400% PIU' LUMINOSA. CERTIFICAZIONI ATEX II 3 GD EEX NL IIC T4 135°C. 2 PILE ALCALINE AAA	
81.PE2620030110	PE2620030110 PELI	TORCIA FRONTALE CON FASCIO DI LUCE FOCALIZZABILE A 3 LED PER DISTANZE CORTE O LUNGHE CON LAMPADA ALLO XENON. DURATA BATTERIE 80 ORE. PESO KG. 0,31. CERTIFICAZIONE ATEX II 3 G EEX NL IIC T3X. 3 PILE ALCALINE AAA	
81.PE4300000116	PE4300000116 PELI	TORCIA NEMO 8C SUBACQUEA 150MT. CORPO IN ABS. DURATA 3,5 ORE. INTERRUTTORE ELETTRONICO CON SICUREZZA. PESO CON PILE KG. 1,11. 8 ALCALINE C	
54.V28	V28 MILWAUKEE	LAMPADA A BATTERIA RICARICABILE MILWAUKEE 28 VOLT. SENZA BATTERIA	

6880-	POWERHAND TARENZI	LAMPADA A 30 LED BATTERIA NIMH 3,6 VOLT. RICARICABILE	
6890-	310 ZECA	LAMPADA RICARICABILE 4,8V 1500 MA/H CON 12 LED. 800 LUX. AUTONOMIA 3,5H. FORNITA DI SUPPORTO A MURO E GANCIO METALICO ORIENTABILE. CARICA AD INDUZIONE E NESSUN CONTATTO ESPOSTO. L'INTERRUTTORE SEGNALE CHE LA BATTERIA SI STA SCARICANDO.	
6894	KB90 ZECA	LAMPADA A LED RICARICABILE. BATTERIA AL LITIO. AUTONOMIA 20 ORE CON 3 LED, 5 ORE CON 15 LED. BASE MAGNETICA E CORPO GIREVOLE 180°. FORNITA DI GANCIO ORIENTABILE. LUNGHEZZA 170 MM. CON DUE CARICATORI 100/240 V / 12/24 V C.C.	
6897	KB100 ZECA	LAMPADA A LED RICARICABILE. BATTERIA AL LITIO. AUTONOMIA 13 ORE CON 5 LED, 4,5 ORE CON 21 LED. BASE MAGNETICA, CORPO MAGNETICO E PIEGHEVOLE 180°. FORNITA DI 2 GANCI ORIENTABILI. LUNGHEZZA 250 MM. CON DUE CARICATORI 100/240 V / 12/24 V C.C.	
6898	380 ZECA	LAMPADA PORTATILE RICARICABILE FLUORESCENTE DA 11W CON FUNZIONE LUCE DI EMERGENZA DISATTIVABILE. BATTERIA AL LITIO 14,8 V / 1500 MAH. PROTEZIONE LAMPADA IP65 E CARICABATTERIE IP20. CONTROLLO ELETTRONICO DELLA CARICA, LA LAMPADA PUO' ESSERE LASCIATA SEMPRE SUL CARICABATTERIE. GANCIO ORIENTABILE A SCOMPARSA. INTERRUTTORE PROTETTO. ELEMENTI SOSTITUIBILI.	
6899	344 ZECA	LAMPADA PORTATILE RICARICABILE FLUORESCENTE A LED. BATTERIA NIMH. CAPACITÀ MAH 2500. DURATA BATTERIA 3 H. POTENZA 8W. CONTROLLO CARICA A MICROPROCESSORE. GRADO DI PROTEZIONE IP20. EFFICIENZA ENERGETICA (LM/W) 90%. GANCIO ORIENTABILE. FUNZIONE DI MANTENIMENTO DI CARICA. PROTEZIONE IP65	








UTENSILI A BATTERIA
AVVITATORI AD IMPULSI

51.WB-2803-	WB-2803 DALMAR IMPEX	AVVITATORE AD IMPULSI 18V AH 2.0. COPPIA 86 NM. ATTACCO ESAGONALE 1/4", VEL. 0-2600, DUE BATTERIE AL NI-CD, PESO KG. 2,1 INCLUSA BATTERIA. IN DOTAZIONE CARICABATTERIE, ADATTATORE PER BUSSOLE DA 1/4", 1 INSERTO A TAGLIO, 6 INSERTE PH TIPO FRESATO A CROCE DA 65MM, 2 INSERTE PH A CROCE DA 110 MM.	
54.C12ID	C12ID MILWAUKEE	AVVITATORE IMPULSI AL LITIO ATTACCO 1/4". DISPLAY DI CARICA. 2 BATTERIE DA 12 V 1,5 AH + CARICABATTERIA C12C (30 MIN). FREQUENZA IMPULSI 0-3000 BATTUTE/MIN. VELOCITÀ A VUOTO 0-2000 G/MIN. COPPIA MAX 96 NM. LUCE LED. VALIGIA IN DOTAZIONE. PESO CON BATTERIA KG. 1,0	

54.C12IW	C12IW MILWAUKEE	AVVITATORE IMPULSI AL LITIO ATTACCO 1/2". DISPLAY DI CARICA. 2 BATTERIE DA 12 V 1,5 AH + CARICABATTERIA C12C (30 MIN). FREQUENZA IMPULSI 0-3000 BATTUTE/MIN. VELOCITÀ A VUOTO 0-2000 G/MIN. COPPIA MAX 136 NM. LUCE LED. VALIGIA IN DOTAZIONE. PESO CON BATTERIA KG. 1,0	
54.PIW-14,4SD-	PIW-14,4SD MILWAUKEE	AVVITATORE IMPULSI ATTACCO 1/2". 2 BATTERIE AL NICD DA 14,4 V 2,0 AH + CARICABATTERIA V1828C. IMPULSI 0-2500 G/MIN VELOCITÀ A VUOTO 0-2200 G/MIN. COPPIA MAX 158 NM. VALIGIA IN DOTAZIONE. PESO CON BATTERIA KG. 2,0	
51.WB-1803-	WB-1803 DALMAR IMPEX	AVVITATORE AD IMPULSI 18V AH 2.0, ATTACCO QUADRO 1/2". VEL. 0-2100, DUE BATTERIE AL NI-CD. IN DOTAZIONE CARICABATTERIE, 4 BUSSOLE DA 1/2" E UN ALBERO PROLUNGATO DA 1/2". PESO CON BATTERIA KG. 2,9	
54.C18ID/OXX	C18ID/O MILWAUKEE	AVVITATORE IMPULSI AL LITIO ATTACCO 1/4". 18V 3 AH. SENZA BATTERIA E CARICABATTERIA. VELOCITÀ A VUOTO 0-2200 G/MIN. IMPATTI AL MINUTO 0-3.200 COLPI/MIN. MOTORE A 4 POLI. COPPIA MAX 158 N/M. VALIGIA IN DOTAZIONE. PESO CON BATTERIA KG. 1,8	
54.HD18-HIW	HD-18HIW MILWAUKEE	AVVITATORE IMPULSI AL LITIO ATTACCO 1/2".18V 3 AH. MOTORE A 4 POLI. IMPATTI AL MINUTO 0-2.200 COLPI/MIN. COPPIA MAX 610 N. VALIGIA IN DOTAZIONE. PESO CON BATTERIA KG. 3	
54.V18-IW-	V18-IW MILWAUKEE	AVVITATORE IMPULSI AL LITIO ATTACCO 1/2". 2 BATTERIA DA 18 V 3,0 AH + CARICABATTERIA V1828C. BATTUTE/MIN. 0-2200 VELOCITÀ A VUOTO 0-1400 G/MIN. COPPIA MAX 325 NM. VALIGIA IN DOTAZIONE. PESO KG. 3,9	
UTENSILI A BATTERIA		TRAPANI / AVVITATORI	
54.V4IS	V4IS MILWAUKEE	AVVITATORE AL LITIO ATTACCO 1/4". DISPLAY DI CARICA. SCATOLA INGRANAGGI IN METALLO. 2 BATTERIE V4B 3 AH + CARICABATTERIA V4C (30 MIN). VELOCITÀ 1°/2°A VUOTO 0-200 / 0-600 G/MIN. 19 POSIZIONI DI FRIZIONE, COPPIA MAX 3,5-5,0 NM. VALIGIA. PESO CON BATTERIA KG. 0,4	
51.WB-3203-	WB-3203 DALMAR IMPEX	TRAPANO AVVITATORE 12V AH 2.0, MANDRINO MM.10, VEL. 0-400/0-1400, DUE BATTERIE AL NI-CD. IN DOTAZIONE CARICABATTERIE, ADATTATORE PER BUSSOLE DA 1/4", 1 INSERTO A TAGLIO, 6 INSERTI PH TIPO FRESATO A CROCE DA 65 MM, 2 INSERTI PH A CROCE DA 110 MM. PESO CON BATTERIA KG. 1,7	

54.C12D-	C12D MILWAUKEE	AVVITATORE ATTACCO 1/4". LED DI CARICA. 2 BATTERIE AL LITIO DA 12 V 1,5 AH + CARICABATTERIA C12C (30 MIN). VELOCITÀ A VUOTO 0-500 G/MIN. 15 POSIZIONI DI FRIZIONE, COPPIA MAX 10-19 NM. LUCE LED. BORSA IN DOTAZIONE. PESO CON BATTERIA KG. 0,9	
54.C12DD	C12DD MILWAUKEE	TRAPANO AVVITATORE AL LITIO 12 V 1,5 AH. MANDRINO 10 MM. SCATOLA INGRANAGGIO IN METALLO DUE VELOCITÀ. LED DI CARICA. VELOCITÀ A VUOTO 0-400 / 0-1500 G/MIN. 20 POSIZIONI DI FRIZIONE, COPPIA MAX 28 NM. 2 BATTERIE + CARICABATTERIA C12C (30 MIN). VALIGETTA. PESO CON BATTERIA KG. 1,1	
54.C12DD-32	C12DD-32 MILWAUKEE	AVVITATORE ATTACCO 1/4". LED DI CARICA. 2 BATTERIE AL LITIO DA 12 V 3 AH + CARICABATTERIA C12C (30 MIN). VELOCITÀ A VUOTO 0-500 G/MIN. 15 POSIZIONI DI FRIZIONE, COPPIA MAX 10-19 NM. LUCE LED. BORSA IN DOTAZIONE. PESO CON BATTERIA KG. 1,2	
54.PLD-12X	PLD-12X MILWAUKEE	TRAPANO AVVITATORE NICD 12 V / 2.0 AH. INGRANAGGI PLANETARI A DUE VELOCITÀ. FIXTEC: MANDRINO AUTOSERRANTE MM. 1,5-13. BLOCCAGGIO ALBERO, VELOCITÀ ELETTRONICA A VUOTO 0-380 / 0-1250 G/MIN. QUICKSTOP. 20 REGOLAZIONI. COPPIA MASSIMA 18/38 NM. PESO CON BATTERIA KG. 2,0	
51.WB-3403-	WB-3403 DALMAR IMPEX	TRAPANO AVVITATORE 14,4V AH 2,0, MANDRINO MM.10, VEL. 0-400/0-1400, DUE BATTERIE AL NI-CD. IN DOTAZIONE CARICABATTERIE, ADATTATORE PER BUSSOLE DA 1/4", 1 INSERTO A TAGLIO, 6 INSERTI PH TIPO FRESATO A CROCE DA 65MM, 2 INSERTI PH A CROCE DA 110 MM. PESO CON BATTERIA KG. 1,9	
54.C12RAD	C12RAD MILWAUKEE	TRAPANO AVVITATORE AD ANGOLO AL LITIO 95 MM. DI PROFONDITA' 12V-1,5AH. MANDRINO AUTOSERRANTE MM. 1-10. SCATOLA INGRANAGGI IN METALLO. 11 POSIZIONI DI CONTROLLO DI COPPIA + FORATURA. COMPATIBILE CON BATTERIA DA 1,5 E DA 3,0 AH. VELOCITÀ A VUOTO 0-800 G/MIN. COPPIA 12 NM. PESO CON BATTERIA KG. 1,1	
54.C18DD	C18DD MILWAUKEE	TRAPANO ELETTRONICO AL LITIO CON MANDRINO AUTOSERRANTE 1,5-13 MM. DISPLAY DI CARICA. 2 BATTERIE DA 18 V 1,5 AH + CARICABATTERIA C18C (60 MIN). VELOCITÀ A VUOTO 0-350/0-1400 G/MIN. 23 POSIZIONI DI FRIZIONE, COPPIA MAX 20-38 NM. LUCE LED. VALIGETTA IN DOTAZIONE E CLIP CINTURA. PESO CON BATTERIA KG. 1,8	
UTENSILI A BATTERIA		TRAPANI A PERCUSSIONE	
54.C18PD	C18PD MILWAUKEE	TRAPANO A PERCUSSIONE ELETTRONICO AL LITIO MOTORE A 4 POLI CON MANDRINO AUTOSERRANTE ACCIAIO1,5-13 MM. DISPLAY DI CARICA. 2 BATTERIE DA 18 V 3,0 AH + CARICABATTERIA C1418C (30 MIN). VELOCITÀ A VUOTO 0-450/0-1.700 G/MIN. 24 POSIZIONI DI FRIZIONE, COPPIA MAX 51 NM. PERCUSSIONI 0-29.000. MOTORE 4 POLI. LUCE LED. VALIGETTA IN DOTAZIONE E CLIP CINTURA. PESO CON BATTERIA KG. 2,2	

54.HD-18PD	HD-18PD MILWAUKEE	TRAPANO BATTENTE ELETTRONICO AL LITIO MOTORE 4 POLI CON MANDRINO AUTOSERRANTE ACCIAIO 1,5-13 MM. DISPLAY DI CARICA. 2 BATTERIE DA 18 V 3,0 AH + CARICABATTERIA C1418C (30 MIN). VELOCITÀ A VUOTO 0-450/0-1800 G/MIN. 24 POSIZIONI DI FRIZIONE, COPPIA MAX 73 NM PERCUSSIONI 29.000. LUCE LED. VALIGETTA IN DOTAZIONE E CLIP CINTURA. PESO CON BATTERIA KG. 2,4	
54.HD-28PD	HD-28PD MILWAUKEE	TRAPANO A PERCUSSIONE AL LITIO CON 2 BATTERIE 28 V / 3.0 AH. MANDRINO AUTOSERRANTE ROHM IN ACCIAIO MM. 1,5-13. MOTORE A 4 POLI. COPPIA 85 NM. SCATOLA INGRANAGGI IN ACCIAIO. SISTEMA DPM PER PROTEGGERE UTENSILE E BATTERIA DA SOVRACCARICO, SURRISCALDAMENTO E CALO DI TENSIONE. PESO CON BATTERIA KG. 3,1	
UTENSILI A BATTERIA		TASSELLATORI 18 - 28 V	
54.LOKTOR-H18B-	LOKTOR-H18B MILWAUKEE	MARTELLO TASSELLATORE AL NICD BATTERIA 18 V / 2,4 AH , ATTACCO SDS-PLUS. AUTOSERRANTE, VELOCITÀ VARIABILE A VUOTO 0-1050 G/MIN. COLPI SOTTO CARICO 3.600 N/MIN. ENERGIA 1,9 J. DOTAZIONI 1 BATTERIA, CARICABATTERIA RCU 60 B, VALIGLIA . PESO CON BATTERIA KG. 3,5	
54.HD-18HX	HD-18HX MILWAUKEE	TASSELLATORE AL LITIO CON 2 BATTERIE 18 V / 3.0 AH. ATTACCO SDS-PLUS E MANDRINO AUTOSERRANTE PER PUNTE CILINDRICHE MAX MM. 24. FIXTEC BLOCCAGGIO ALBERO. ROTO STOP PER 4 MODALITA' DI SCALPELLATURA. SISTEMA AVS ANTIVIBRAZIONI. IMPATTO 2,4 J. VIBRAZIONI 10,3 M/SEC2. PESO CON BATTERIA KG. 3,7	
54.HD28-HX	HD28-HX MILWAUKEE	TRAPANO A PERCUSSIONE AL LITIO CON 2 BATTERIE 28 V / 3.0 AH. MOTORE A 4 POLI. ATTACCO SDS-PLUS E MANDRINO FIXTEC. ROTO STOP PER SCALPELLATURA. SCATOLA INGRANAGGI IN MONOBLOCCO METALLICO. IMPATTO 2,8 J. CAPACITA' FORATURA CALCESTRUZZO 26 MM. PESO CON BATTERIA KG. 4,1	
UTENSILI A BATTERIA		APPLICAZIONI SPECIALI	
661A	EXTRA EB 310 FAR	RIVETTATRICE A BATTERIA 12V. 2AH PER RIVETTI IN ALLUMINIO, RAME, ACCIAIO, ACCIAIO INOX DAL DIAMETRO 3,0 AL DIAMETRO 5,0, PER ALLUMINIO ANCHE 2,4 E 6,0. VALIGETTA DI PLASTICA COMPLETA DI CARICABATTERIE, DUE BATTERIE. PESO MACCHINA KG. 2,60	
54.M12HJ-21 L	M12HJ -21 L MILWAUKEE	GIACCA TERMICA ROSSA, RESISTENTE ALL'ACQUA E AL VENTO CON REGOLAZIONE DELLA TEMPERATURA A TRE LIVELLI. COMPLETA DI 1 BATTERIA AL LITIO 12V E 1,5 AH E CARICABATTERIA, T. L	

54.M12HJ-CAMO-21 L	M12HJ-CAMO-21 L MILWAUKEE	GIACCA TERMICA MIMETICA, RESISTENTE ALL'ACQUA E AL VENTO CON REGOLAZIONE DELLA TEMPERATURA A TRE LIVELLI. COMPLETA DI 1 BATTERIA AL LITIO 12V E 1,5 AH E CARICABATTERIA, T. L	
UTENSILI A BATTERIA		SMERIGLIATRICI 18-28 V	
54.C12RT/0	C12RT/0 MILWAUKEE	SMERIGLIATRICE DIRITTA 12 V SENZA BATTERIA MA UTILIZZABILE SIA DA 1,5 CHE 3,0 AH. VELOCITÀ A VUOTO 5000 / 32000 G./MIN. 6 REGOLAZIONI DI VELOCITÀ. MANDRINO DA MM. 0,8-1,6-2,4-3,2. SENZA BATTERIA E CARICABATTERIA. CON MANDRINO E DUE MOLE. PESO KG. 0,6	
54.HD-18AG	HD-18AG MILWAUKEE	SMERIGLIATRICE ANGOLARE AL LITIO 115 MM. 18 V/3,0 AH 8.000 G./MIN. MOTORE 4 POLI DI NUOVA FENERAZIONE. ELETTRONICA BREVETTATA. SCATOLA INGRANAGGI RIDOTTA E IN METALLO. BLOCCO DELL'ALBERO. DISPLAY DI CARICA BATTERIA. PESO CON BATTERIA 2,2 KG. COMPLETO DI 2 BATTERIE E CARICABATTERIA	
54.HD-18AG/BC	CODICE NOSTRO	COME 54.HD-18AG MA SENZA UNA BATTERIA	
54.HD-18AG/B	CODICE NOSTRO	COME 54.HD-18AG MA SENZA UNA BATTERIA E SENZA CARICABATTERIA	
54.HD-18AG/OXX	HD-18AG/0 MILWAUKEE	COME 54.HD-18AG MA SENZA BATTERIE E SENZA CARICABATTERIE	
54.PAS-14,4B-	PAS-14,4B MILWAUKEE	LEVIGATRICE ANGOLARE NICD A V14,4 / 2AH. VELOCITÀ A VUOTO 5.500 G./MIN. ARRESTO ALBERO BREVETTATO. DOTAZIONE UNA BATTERIA SENZA CARICABATTERIA. DISCO MM.110 PESO CON BATTERIA KG. 1,8	






54.HD28-AG	HD28-AG MILWAUKEE	SMERIGLIATRICE AL LITIO ELETTRONICA 115 MM. 28 V/3,0 AH 9.000 G/MIN. PROTEZIONE DAI SOVRACCARICHI. PULSANTE LOCK-ON. BLOCCO DELL'ALBERO E DADO FIXTEC. INTERRUTTORE DI BLOCCO BATTERIA PER AVVIO ACCIDENTALE. PULSANTE DI LOCK-ON. PESO CON BATTERIA KG. 2,8	
UTENSILI A BATTERIA		UTENSILE MULTIFUNZIONE	
54.C12MT	C12MT MILWAUKEE	NOVITA' 2011 UTENSILE MULTIFUNZIONE CON 2 BATTERIE 12V / 1,5AH. VELOCITÀ A VUOTO 5000-20.000 G./MIN. 12 REGOLAZIONI DI VELOCITÀ. PER TAGLIARE LEGNO E METALLO CON 2 LAME, PIASTRA PER CARTA IN DOTAZIONE. ADATTATORE PER UTENSILI CONCORRENZA. PESO KG. 1	
UTENSILI A BATTERIA		SEGA ORRIZZONTALE SEGACCI DIRITTI 12-18-28 V	
54.C12HZ	C12HZ MILWAUKEE	SEGA ORRIZZONTALE AL LITIO HACKZALL 12V /1,5 AH. VELOCITÀ A VUOTO 0-3.000 CORSE/MIN. CORSA DELLA LAMA 13 MM. FIXTEC PER SOSTITUZIONE LAME SENZA FERRI. LED DI ILLUMINAZIONE. DISPLAY PER LIVELLO DI CARICA. PESO CON BATTERIA KG. 1,2	
54.HD18SX	HD18SX MILWAUKEE	SEGA ORRIZZONTALE AL LITIO SAWZALL M18 A 18V / 3 AH. MOTORE A 4 POLI. FRIZIONE DI SICUREZZA. VELOCITÀ A VUOTO 0-3.200 CORSE/MIN. CORSA DELLA LAMA 25 MM. FIXTEC PER SOSTITUZIONE LAME SENZA CHIAVI. DISPLAY PER LIVELLO DI CARICA. PESO CON BATTERIA KG. 3,5	
54.HD28-SX	HD28-SX MILWAUKEE	SEGA V28 DIRITTA AL LITIO 28V / 3 AH. PROTEZIONE DEGLI INGRANAGGI TRAMITE FRIZIONE. DUE VELOCITÀ ELETTRONICHE A VUOTO 1/2: 0-2.0000 / 0-3000 CORSE/MIN. CORSA DELLA LAMA 29 MM. FIXTEC PER SOSTITUZIONE LAME SENZA CHIAVI. SCARPA REGOLABILE. IMPUGNATURA SOFTGRIP. PESO CON BATTERIA KG. 4,0	
UTENSILI A BATTERIA		SEGHETTI ALTERNATIVI 18-28 V	
54.HD-18JS	HD-18JS MILWAUKEE	SEGHETTO ALTERNATIVO AL LITIO CON 2 BATTERIE 18V / 3,0 AH MOTORE 4 POLI M18. PROFONDITÀ DI TAGLIO LEGNO/METALLO 120/10 MM. CORSE A VUOTO 0-2200 N/MIN. TAGLI ANGOLARI SINO 45°. SISTEMA FIXTEC PER CAMBIO LAMA SENZA CHIAVI. DISPLAY DI CARICA BATTERIA. CORSA LAMA 25,4 MM. PESO CON BATTERIA. KG. 3,5	

54.HD-18JSB	HD-18JSB MILWAUKEE	SEGNETTO ALTERNATIVO AL LITIO CON 2 BATTERIE 18V / 3.0 AH MOTORE M18. PROFONDITA' DI TAGLIO LEGNO 135 MM- LEGNO 10 MM. SELETTORE A DUE VELOCITÀ. CORSE 2100-2800 N/MIN. TAGLI ANGOLARI SINO 45°. SISTEMA FIXTEC PER CAMBIO LAMA SENZA CHIAVI. SISTEMA AVS ANTIVIBRAZIONI. PARTENZA SOFT. DISPLAY DI CARICA BATTERIA. CORSA LAMA 26 MM. PESO CON BATTERIA. KG. 2,9	
UTENSILI A BATTERIA		SEGHE CIRCOLARI 18-28 V	
54.HD28-CS	HD28 MILWAUKEE	SEGA CIRCOLARE AL LITIO 28V / 3.0 AH PER LEGNO. LAMA DIAMETRO 165 MM, FORO 5/8". PROFONDITÀ DI TAGLIO 54 MM. VELOCITÀ A VUOTO 4.200 G/MIN. FRENO MOTORE ELETTRICO. MOTORE PROTETTO DA SOVRACCARICO. LED LUMINOSO. IMPUGNATURA SOFTGRIP. PESO KG. 4,2	
54.HD28-MS	HD28 MILWAUKEE	SEGA CIRCOLARE AL LITIO 28V / 3.0 AH PER METALLI, ALLUMINIO E PANNELLI ISOLANTI. LAMA DIAMETRO 174 MM, FORO 20MM. PROFONDITÀ DI TAGLIO 61 MM. VELOCITÀ A VUOTO 3.200 G/MIN. FRENO MOTORE ELETTRICO. MOTORE PROTETTO DA SOVRACCARICO. LED LUMINOSO. IMPUGNATURA SOFTGRIP. PESO KG. 4,2	
UTENSILI A BATTERIA		ASPIRATORE POLVERI	
54.V28-VC-	V28-VC MILWAUKEE	ASPIRATORE/SOFFIATORE A SECCO E UMIDO CON FILTRO LAVABILE. BATTERIA AGLI IONI DI LITIO 28V. DEPRESSIONE 80 MBAR. SERBATOIO 9,65 L SECCO E 7,5 LIQUIDO. LUNGHEZZA TUBO 160 CM. DIAMETRO 32 MM. PORTATA D'ARIA 21,25 L/MS. PESO CON BATTERIA 5,4 KG. SENZA BATTERIA E CARICA BATTERIA	
54.HD28-VC/0	V28-VC/0 MILWAUKEE	ASPIRATORE A SECCO E UMIDO CON FILTRO LAVABILE. BATTERIA AGLI IONI DI LITIO 28V NON COMPRESSE. DEPRESSIONE 80 MBAR. SERBATOIO 9,65 L SECCO E 7,5 LIQUIDO. LUNGHEZZA TUBO 160 CM. DIAMETRO 32 MM. PORTATA D'ARIA 21,25 L/MS. PESO CON BATTERIA KG. 5,4	
UTENSILI A BATTERIA		PISTOLE INCOLLATRICI	
54.PCG-14,4-	PCG-14,4 MILWAUKEE	PISTOLA INCOLLATRICE AL NICD 14,4V / 1,4 AH. 6 VELOCITÀ DI CONTROLLO. LEVA DI COMANDO ELETTRONICA CON CONTROLLO DELLA VELOCITÀ VARIABILE. FORZA DI SPINTA 280 KG / 2750 N. LUNGHEZZA 462 MM. PESO CON BATTERIA KG. 2,4	

54.C18PCG-310C	C18PCG-310C MILWAUKEE	PISTOLA PER SILICONE 18V 1,5 AH. AL LITIO VERSIONE PORTACARTUCCE. POTENZA 4.500 NM. ELETTRONICA PER UNA SPINTA COSTANTE. VELOCITÀ VARIABILE. SENSORE DI FINE CORSA. PROTEZIONE IN CASO DI ROTTURA DELLA CARTUCCIA. DOTAZIONE BATTERIA 1,5 AH. PESO CON BATTERIA KG. 2,3	
54.C12-28 DCR-0	C12-28 DCR-0 MILWAUKEE	TURNER DIGITALE AM/FM. ALTOPARLANTE DA 40. ALLOGGIAMENTO PER LETTORE MP3 E ALTRI DISPOSITIVI. ALIMENTAZIONE TRAMITE M12.M14, M18, M28, V18, V28,PBS 3000 O DA RETE ELETTRICA 220 V. MEMORIZZAZIONE FINO A 10 STAZIONI. PESO KG. 7,5	
UTENSILI A BATTERIA		UNITÀ DI MISURAZIONE	
3960	TLM160I STANLEY	MISURATORE LASER DA 5 CM. A 60 M.. PRECISIONE 1,5MM/M LASER CLASSE 2 DIODO 635 NM. FUNZIONI: DISTANZA AREA VOLUMI, CALCOLATRICE, MISURAZIONI PARZIALI, "TRACKING", PITAGORA. SCHERMO RETROILLUMINATO. PROTEZIONE A PIGGIA E POLVERE. MISURAZIONI IN MM., PIEDI, FRAZIONI DI PIOEDI E POLLICI (1 DECIMALE). 10 VALORI IN MEMORIA. COMPLETO DI BATTERIE E FODERO AGGANCIABILE ALLA CINTURA.	
54.C12BL2-0	C12BL2-0 MILWAUKEE	PIOMBO LASER. ACCURATEZZA +/- 0,2 MM. OGNI METRO. LASER CLASSE I 635 MV. DISTANZA 30 MT. AUTILVALLAMENTO COMPRESO IN +/- 0,2 MM. MAGNETI ALLA BASE PER ADERIRE AL METALLO. LAMPEGGIO PER INDICARE INCLINAZIONE SUP. A +/- 4 GRADI. BATTERIA NON INCLUSA.	
54.C12CME-0	C12CME-0 MILWAUKEE	PINZA AMPEROMETRICA AL LITIO 12V SENZA BATTERIA NE' CARICABATTERIA. APERTURA 40MM. SICUREZZA CAT IV 600 V / CAT III 1000V. CORRENTE AD/DC 1000A. VOLTAGGIO AD/DC 1000V. FREQUENZA 60 KHZ. RESISTENZA 600 KOHMS. CONTINUITÀ SONORA. CAPACITÀ 4000UF. RILEVATORE DI TENSIONE INTEGRATO. BATTERIA M12. IP42	
54.2237-40	2237-40 MILWAUKEE	PINZA AMPEROMETRICA A DUE BATTERIE STILO AA INCLUSE. APERTURA 32 MM. SICUREZZA CAT III 600 V. CORRENTE AD/DC 600A. VOLTAGGIO AD/DC 600V. FREQUENZA 10 KHZ. RESISTENZA 6 KOHMS. CONTINUITÀ UDIBILE. CAPACITÀ 4000UF. RILEVATORE DI TENSIONE INTEGRATO.	
54.2205-40	2205-40 MILWAUKEE	MULTIMETRO MULTIFUNZIONALE A 2 BATTERIE STILO AA INCLUSE. CORRENTE AC 200 A. APERTURA PINZA 16 MM. SICUREZZA CAT IV 600 V / CAT III 1000 V. VOLTAGGIO AC 1000 V. VOLTAGGIO DC 1000 V. MISURAZIONE LOZ. RESISTENZA 40 MOHMS. RILEVATORE DI TENSINE INTEGRATO.COMANDI LATERALI PER USO CON UNA MANO. CONTINUITÀ UDIBILE. IP64	

54.2217-40	2217-40 MILWAUKEE	TESTER A DUE BATTERIE STILO AA INCLUSE. SICUREZZA CAT III 600 V. VOLTAGGIO AC 600 V. VOLTAGGIO DC 600 V. FREQUENZA 60 KHZ. RESISTENZA 40 MOHMS. CONTINUITA' UDIBILE. CAPACITA' 1000UF. CORRENTE AC/DC 10,00 A. TEMPERATURA DI CONTATTO -40°C A 538°C. SET PER IL TEST DI TENSIONE. CON TERMOCOPPIA DOPPIA BANANA.	
80.MT137D	80.MT137D SNAPON	TACHIMETRO DIGITALE A DISTANZA, DISPLAY LCD RANGE DI MISURAZIONE DA 30 A 50,00 RPM. TOLLERANZA RPM +-1, DISTANZA DI LAVORO MIN. 20MM. MAX 300MM. TEMPERATURA DI ESERCIZIO 0° +40°. TEMPERATURA DI STOCCAGGIO -10° +60°. UTONOMIA BATTERIE 20 ORE	
54.C12LTGE-0	C12LTGE-0 MILWAUKEE	TERMOMETRO AD INFRAROSSI PER ELETTRICISTI. RILEVA TEMPERATURA ISTANTANEA, MIN/MAX/AGV DI OGNI LETTURA. SENZA BATTERIA NE CARICABATTERIA. INGRESSO PER TERMOCOPPIA TIPO K. INTERVALLO DI TEMPERATURA -30° C / 800° C. ACCURATEZZA 1,5%. TEMPERATURA DI CONTATTO -40° C / 550° C. PRECISIONE DEL DISPLAY 0,1° C. TEMPO DI RISPOSTA < 0,5 SEC. EMISSIVITA' REGOLABILE DA 0,1 A 1. BATTERIA M12.	
54.C12LTGH-0	C12LTGH-0 MILWAUKEE	TERMOMETRO AD INFRAROSSI PER TERMOIDRAULICI. RILEVA TEMPERATURA ISTANTANEA, MIN/MAX/AGV DI OGNI LETTURA, UMIDITA' E PUNTO DI RUGIADA. DATI TECNICI COME ART. 54.C12LTGE-0. SENZA BATTERIE E SENZA CARICABATTERIE	
54.2266-20	2266-20 MILWAUKEE	TERMOMETRO AD INFRAROSSI ALKALINO. INGRESSO PER TERMOCOPPIA TIPO K. INTERVALLO DI TEMPERATURA -30° C / 500° C. ACCURATEZZA 1,5%. TEMPERATURA DI CONTATTO -40° C / 450° C. PRECISIONE DEL DISPLAY 0,1° C. TEMPO DI RISPOSTA < 0,5 SEC. 3 BATTERIE STILO AA.	
VARIE		AFFILAPUNTE-MORSE-SUPPORTI - UTENSILI-SMUSSATRICI-RIVETTATRICI-TRONCATRICI	
6231	DD500X HOMBERGER	AFFILAPUNTE DA 2 A 13 MM IN ACCIAIO RAPIDO O AL CARBURO TIN E DA MURO. CON MANDRINO OPTIONAL FINO A 19 MM AFFILATURA A 118° E 135°. REGOLAZIONE DEL TAGLIENTE E DELLA PROFONDITA' DI GOLA. POSSIBILITA' DI EFFETTUARE LO SPLIT POINT (AUTOCENTRANTE). FACILE SOSTITUZIONE DELLA MOLA DIAMANTATA	
6232	DD750X HOMBERGER	AFFILAPUNTE DA 2 A 19 MM IN ACCIAIO RAPIDO O AL CARBURO TIN E DA MURO. CON MANDRINO OPTIONAL FINO A 19 MM AFFILATURA DA 118° A 135° (QUALSIASI). REGOLAZIONE DEL TAGLIENTE E DELLA PROFONDITA' DI GOLA. POSSIBILITA' DI EFFETTUARE LO SPLIT POINT (AUTOCENTRANTE). FACILE SOSTITUZIONE DELLA MOLA DIAMANTATA	
6570	AVVIATORE START PACK 4000 CEMONT	AVVIATORE CON BATTERIA INTERNA SENZA MANUTENZIONE DOTATO DI VOLTMETRO PER IL CONTROLLO DI CARICA E RICARICATORE. BATTERIA AH 27. VOLT 12. CORRENTE AVVIO/PICCO AMP 700/1500. CONNETTORE EXT. (12V) AMP 6.	

80.ELP1800A	ELP1800A IRIMO	AVVIATORE CON BATTERIA INTERNA SENZA MANUTENZIONE DOTATO DI PROTEZIONE DI PICCO E RICARICATORE. AMP 1.5 VOLT 12. CORRENTE AVVIO/PICCO AMP 700/1700.	
54.BST-717	WB-707 MILWAUKEE	SUPPORTO PER TRAPANI CON COLLARE MM. 43. GUIDA ACCURATA DEL TRAPANO SU COLONNA CILINDRICA. ROTAZIONE A 360° PER OGNI LAVORAZIONE. CORDA MM. 70. LUNGHEZZA TOTALE MM. 550. COLONNA MM. 500	
67.EKF-450	EKF-450 TARENZI	SMUSSATRICE BDS EKF 450. 1500 W IDEALE PER LA PREPARAZIONE DI BISELLI SUGLI SCAMBIATORI DI CALORE, SBAVATURE DI PARTI MECCANICHE, SMUSSATURA DI ESTREMITA' PER ELIMINARE SPIGOLI VIVI, SBAVATURA DI CURVE E FORI. AVVIO PROGRESSIVO. ANGOLO DI LAVORO 45° OPZIONALE 30°. LARGHEZZA BISELLO A 45° 0-6 MM., A 30° 0-5 MM. A RICHIESTA DISPOSITIVO PER LA SBAVATURA DI PICCOLI PEZZI. IN CASSA METALLICA. PESO KG. 4,6	
6121	SUPER BROWN C350 PEDRAZZOLI	TRONCATRICE MANUALE SUPER BROWN 350/45 MRM - C350 - VARIATORE DI VELOCITÀ - 380 V. TAGLIA OTTONE, ACCIAIO, RAME ALLUMINIO E LEGHE LEGGERE. VELOCITÀ VARIABILE IN CONTINUO DA 17 A 90 GIRI/MINUTO. GARANTISCE TAGLI PULITI E SENZA BAVA. CAPACITA' DI TAGLIO PROFILI 160X90 MM - PIENI 80 MM DI DIAMETRO. COMPLETA DI: TESTA BASCULANTE SU BRONZINE AUTOLUBRIFICANTI REGISTRABILI - MECCANISMO DI ROTAZIONE E BLOCCO TESTA PER TAGLIO A 45° - MORSA MECCANICA CON BLOCCAGGIO MECCANICO MANUALE E ANTIBAVA E RIBALTABILE - STRUTTURA MONOLITICA ROBUSTA DOTATA DI IMPIANTO DI LUBRIFICAZIONE LAMA CON POMPA ELETTRICA - CARTER DI PROTEZIONE INTERGRALE IN METALLO - LEVA CON INTERRUETTORE A BASSA TENSIONE 24 V. ACCESSORI LAMA 350 MM, PULILAMA A RULLO, AMPEROMETRO E INVERTITORE DI MARCIA, ASTA MILLIMETRATA FERMOBARRA, SUPPORTO BARRE OSCILLANTE.	
ACCESSORI		AVVOLGICAVO	
6800	3512 ZECA	AVVOLGICAVO MANUALE SENZA CAVO CON CAVALLETTO IN TUBO DI ACCIAIO VERNICIATO A FUOCO. DISGIUNTORE TERMICO DI SICUREZZA. FLANGE IN LAMIERA ZINCATA E FRENO BLOCCAGGIO BOBINA. 2 PRESE UNIVERSALI 10/16 A 2P+T SCHUKO, 1 PRESA BLU CEE 16A (SPINA CEE 16A 2P+T). MODELLO NON MARCATO CE PERCHE' FORNITO SENZA CAVO	
6812	3514 ZECA	AVVOLGICAVO COME ART. 6800 MA FORNITO CON MT. 40 DI CAVO H05 VV-F 1.200W SEZIONE 3G1,5. MARCATO CE.	
6805	3515 ZECA	AVVOLGICAVO COME ART. 6800 MA FORNITO CON MT. 25 DI CAVO H05 VV-F 2.100W SEZIONE 3G2,5. MARCATO CE.	

6850	5907/T306 ZECA	AVVOLGICAVO CON LAMPADA PORTATILE T306. TENSIONE 250V. CAVO MT 15,5 TIPO H05VV-F + 1,5 DI ALIMENTAZIONE. LAMPADINA 60 WATT. ATTACCO LAMPADINA E27. PROTEZIONE LAMPADA IP20. PROTEZIONE AVVOLGITORE IP42. IN MATERIALE PLASTICO ANTIURTO. BLOCCA GUIDACAVO A RULLI. DISPOSITIVO DI ARRESTO A CREMAGLIERA. STAFFA DI FISSAGGIO IN LAMIERA DI ACCIAIO. MOLLA AD ALTA RESISTENZA. CONTATTI STRISCIANTI CON ANELLO COLLETTORE E SPAZZOLE.	
6856	AL41/315 ZECA	AVVOLGICAVO IN ALLUMINIO PRESSOFUSO E VERNICIATO A POLVERI EPOSSIDICHE. TENSIONE 250V. CAVO MT 15 (14+1) TIPO 3G1,5. POTENZA W 1200 CON CAVO AVVOLTO O W 1800. DISPOSITIVO DI ARRESTO AUTOMATICO E REGOLABILE. STAFFA DI FISSAGGIO IN LAMIERA DI ACCIAIO. MOLLA AD ALTA RESISTENZA. CONTATTI STRISCIANTI CON ANELLO COLLETTORE E SPAZZOLE.	
6851	AL47/375 ZECA	AVVOLGICAVO IN ALLUMINIO PRESSOFUSO E VERNICIATO A POLVERI EPOSSIDICHE CON LAMPADA PORTATILE 375. TENSIONE 230V. CAVO MT 14 + 1,5 TIPO H05RN-F DI ALIMENTAZIONE. LAMPADINA 15 WATT BASSO CONSUMO. ATTACCO LAMPADINA E27. PROTEZIONE LAMPADA IP65. PROTEZIONE AVVOLGITORE IP42. DISPOSITIVO DI ARRESTO AUTOMATICO E REGISTRABILE. STAFFA DI FISSAGGIO IN LAMIERA DI ACCIAIO. MOLLA AD ALTA RESISTENZA. CONTATTI STRISCIANTI CON ANELLO COLLETTORE E SPAZZOLE.	
6855	5827/XF ZECA	PROLUNGA MT. 11,5 (10+1,5) CON RIENTRO AUTOMATICO. W 1200 CON CAVO ARROTOLATO E W 1800 CON CAVO ESTESO. TIPO CAVO 3G1,5. STRUTTURA ESTERNA IN MATERIALE PLASTICO. STAFFA ORIENTABILE PER IL FISSAGGIO. DISPOSITIVO DI ARRESTO A CREMAGLIERA. PROTETTORE TERMICO INCORPORATO. DOPPIO CONTATTO DI TERRA. CONTATTI STRISCIANTI CON ANELLO COLLETTORE E SPAZZOLE. FORNITO SENZA SPEZZONE LATO ALIMENTATORE.	
6895	T306 ZECA	PORTALAMPADA 60 W. IMPUGNATURA IN PLASTICA ANTIOLIO, ANTIACIDO, ANTISOLVENTE. GABBIA IN FILO DI ACCIAIO. INTERRUTTORE PROTETTO. FISSACAVO DI SICUREZZA. ATTACCO LAMPADINA E27. CAVO K05W-F 2X0,75 MMQ. GANCIO GIREVOLE. PROTEZIONE IP20. SENZA CAVO. 220 V.	

Le immagini sono solo indicative degli originali. Non tutti gli articoli rappresentati possono essere disponibili nei vari punti vendita. Le caratteristiche dei prodotti possono subire variazioni senza preavviso non dipendenti da "Magazzini Vicentini".

OFFERTA ECCEZIONALE ARTICOLI BETA !



MAGAZZINI VICENTINI

ABS VUOTA



~~€ 290,00~~

LISTINO
(30.2031VV)

VUOTO



~~€ 950,00~~

LISTINO
(30.C24XL)

VUOTA



~~€ 322,00~~

LISTINO
(30.C22 O)

VUOTA



~~€ 395,00~~

LISTINO
(30.C23 R)

**SCONTO
MINIMO***
52%



~~€ 183,00~~

LISTINO
(30.2055LXX)

VUOTA



~~€ 442,00~~

LISTINO
(30.C23C R)

VUOTA



~~€ 562,00~~

LISTINO
(30.C33 G)

*** FINO AD ESAURIMENTO SCORTE.
CONTATTARE I NOSTRI VENDITORI.**



UTENSILI ELETTRICI

AVVITATORI A FILO

54.DWSE-4000Q pag. 7

AVVITATORI AD IMPULSI A FILO

54.IPWE-400RQ pag. 8
54.IPWE-520RQ pag. 8
54.SCDE-4000Q pag. 8

ASPIRATORI

4678 pag. 8
4685 pag. 8
4686 pag. 8
4687 pag. 8

CAROTATORI

54.DCM2-250C pag. 7
54.DD2E-160XE pag. 7
54.DR-250TV pag. 7

CESOIA / RODITRICE

54.N2Q pag. 14
54.S2,5 pag. 13

DEMOLITORI

54.KANGO-900S pag. 6

FRESATRICE VERTICALE PIALLA / INTESATRICE

54.OFSE-1000 pag. 14
54.PJ-710 pag. 14
54.PR2,5-102- pag. 14

LEVIGATRICI

54.BS-100LE pag. 13
54.HBSE-75S pag. 13
54.PDS-13- pag. 13
54.POS-13 pag. 13
54.PRS-125E- pag. 13
54.ROS-150E pag. 13

LUCIDATRICE

54.AP12-E pag. 12
54.AS12-E pag. 13

MARTELLI-PERFORATORI

54.KANGO-545S pag. 6
54.KANGO-950S pag. 6

SCANALATORI

54.WCE-30 pag. 7
54.WCE-65 pag. 7
54.WCS-45 pag. 7

SEGA A NASTRO PER METALLI

54.HBS-120E- pag. 11

SEGA CIRCOLARE PER METALLI

54.MCS-65 pag. 12

SEGACCI DIRITTI

54.SSD-1100X pag. 11
54.SSE-1000QX- pag. 11
54.SSPE-1300SQ pag. 11

SEGHE CIRCOLARI PER LEGNO

54.CS-55 pag. 11
54.CS-60 pag. 12
54.SCS-65Q pag. 12

SEGHETTI ALTERNATIVI

54.FSPE-110X pag. 11
54.JSPE-135TX pag. 11
54.STEP70 AEG pag. 11

SMERIGLIATRICI DIRITTE

54.DG-30E pag. 10
54.DGL-30E pag. 10
54.DGL-34 pag. 10

SMERIGLIATRICI 115 - 125

54.AG-8/115 pag. 9
54.AG-11/125X pag. 9
prenderà art. 54.AG-12/125X
54.AG13-125X pag. 9
54.AG-15/125XC pag. 9
54.AG16-125XC pag. 9
54.AG16-125XE pag. 9
54.AG16-125XEINOX pag. 9
54.AGS-15/125C pag. 9

SMERIGLIATRICI 150 - 230

54.AG-21/230E pag. 10
54.AG-24/230E- pag. 10
54.AGV16-180XC pag. 10
54.AGV21-230E pag. 10
54.AGV24-230GE pag. 10

TASSELLATORI SDS PLUS

54.PFH-24E- pag. 5
54.PFH-26 pag. 5
54.PHE-26R- pag. 6
54.PHE-40SQ- pag. 6
54.PLH-20 pag. 5
54.PLH-30E pag. 5
54.PLH-30QEX pag. 6
54.PLH-32XE pag. 6

TERMOSOFFIATORE

28.3250GE pag. 14
54.PT-600EC pag. 14

TRAPANI A PERCUSSIONE

54.PDE-13RX 6784 pag. 4
54.PDE-16RP 6784 pag. 4
54.PD2-18Z 6784 pag. 4
54.PD2E-20RS pag. 4
54.PD2E-22RS pag. 4
54.PD2E-24RS pag. 4
54.PD2E-24RST pag. 5
54.SBE-600R 6784 pag. 4
54.SB2-35D pag. 5
54.SB2E-20RA- pag. 5
54.T-TEC201 pag. 5

TRAPANI ROTATIVI

54.B2E-16RLD pag. 3
54.B4-32 pag. 3
54.DE-13RP pag. 3
54.HDE-6RQ pag. 3
54.HDE-13RQX pag. 3
54.HDE-13RQD pag. 3
54.HD2E-13R pag. 3
6781 pag. 3
6784 pag. 4

TRONCATRICE RADIALE

54.MS-305DB pag. 12

TRONCATRICE VELOCE PER METALLI

54.CHS-355 pag. 12

UTENSILI A BATTERIA

APPLICAZIONI SPECIALI

54.M12HJ-21 L pag. 19
54.M12HJ-CAMO-21 L pag. 20
661A pag. 19

ASPIRATORE POLVERI

54.HD28-VC/0 pag. 22
54.V28-VC- pag. 22

AVVITATORI AD IMPULSI

51.WB-1803- pag. 17
51.WB-2803- pag. 16
54.C12ID pag. 16
54.C12IW pag. 17
54.C18ID/OXX pag. 17
54.HD18-HIW pag. 17
54.PIW-14,4SD- pag. 17
54.V18-IW- pag. 17

LAMPADIE-TORCE

27.9020/12- pag. 15
27.9020/24- pag. 15
51.413330-EU- pag. 15
54.HL- pag. 14
81.PE1900016245 pag. 15
81.PE2140010245 pag. 15
81.PE2220010245 pag. 15
81.PE2620030110 pag. 15
81.PE4300000116 pag. 15
54.V28 pag. 15
6880- pag. 16
6890- pag. 16
6894 pag. 16
6897 pag. 16
6898 pag. 16
6899 pag. 17

PISTOLE INCOLLATRICI

54.C12-28 DCR-0 pag. 23
54.C18PCG-310C pag. 23
54.PCG-14,4- pag. 22

SEGA ORRIZZONTALE SEGACCI DIRITTI 12-18-28 V

54.C12HZ pag. 21
54.HD18SX pag. 21
54.HD28-SX pag. 21

SEGHE CIRCOLARI 18-28 V

54.HD28-CS pag. 22
54.HD28-MS pag. 22

SEGHETTI ALTERNATIVI 18-28 V

54.HD-18JS pag. 21
54.HD-18JSB pag. 22

SMERIGLIATRICI 18-28 V

54.C12RT/0 pag. 20
54.HD-18AG pag. 20
54.HD-18AG/B- pag. 20
54.HD-18AG/BC pag. 20

54.HD-18AG/OXX pag. 20
54.HD28-AG pag. 21
54.PAS-14,4B pag. 20

TASSELLATORI 18 - 28 V

54.LOKTOR-H18B- pag. 19
54.HD-18HX pag. 19
54.HD28-HX pag. 19

TRAPANI A PERCUSSIONE

54.C18PD pag. 18
54.HD-18PD pag. 19
54.HD-28PD pag. 19

TRAPANI / AVVITATORI

51.WB-3203- pag. 17
51.WB-3403 pag. 18
54.C12D- pag. 18
54.C12DD pag. 18
54.C12DD-32 pag. 18
54.C18DD pag. 18
54.C12RAD pag. 18
54.PLD-12X pag. 18
54.V4IS pag. 17

UNITÀ DI MISURAZIONE

3960 pag. 23
54.C12BL2-0 pag. 23
54.C12CME-0 pag. 23
54.C12LTGE-0 pag. 24
54.C12LTGH-0 pag. 24
54.2205-40 pag. 23
54.2217-40 pag. 24
54.2237-40 pag. 23
54.2266-20 pag. 24

UTENSILE MULTIFUNZIONE

54.C12MT pag. 21

VARIE

AFFILAPUNTE-MORSE-SUPPORTI UTENSILI-SMUSSATRICI- RIVETTATRICI-TRONCATRICI

54.BST-717 pag. 25
6121 pag. 25
6231 pag. 24
6232 pag. 24
6570 pag. 24
67.EKF-450 pag. 25
80.ELP1800A pag. 25

ACCESSORI

AVVOLGICAVO

6800 pag. 25
6805 pag. 25
6812 pag. 25
6850 pag. 26
6851 pag. 26
6855 pag. 26
6856 pag. 26
6895 pag. 26

MAGAZZINI VICENTINI S.P.A.

V.le Crispi, 124 - 36100 VICENZA (VI) - Italy
Tel. +39 0444 996666 - Fax +39 0444 996699
email: magvic@magvic.it

Via Roma, 17 - 36040 TORRI DI QUARTESOLO (VI) Italy
Tel. +39 0444 381227 - Fax +39 0444 580161
email: torri@magvic.it

Via De Roberti, 2/6 - 35133 PADOVA (PD) Italy
Tel. +39 049 702488 - Fax +39 049 8873802
email: padova@magvic.it

Via Marzabotto, 7 - 37036 SAN MARTINO B.A. (VR) Italy
Tel. +39 045 990933 - Fax +39 045 8780719
email: verona@magvic.it

V.le della Repubblica, 259 - 31100 TREVISO (TV) Italy
Tel. +39 0422 420880 - Fax +39 0422 422091
email: treviso@magvic.it

www.magvic.it

